



Sardar Patel University
Admission for Under-Graduate and Post-Graduate External Programmes
Prospectus 2023-2024



Sardar Patel University
Vallabh Vidyanagar – 388 120
Dist. Anand, Gujarat (India)
Website: http://www.spuvvn.edu/students_corner/admissions
(External Programmes)

NAAC Re-Accreditation CGPA 3.11 Grade – “A” (10-01-2023 to 09-01-2028)

Message from Hon. Vice Chancellor, Sardar Patel University
Dear Students

Welcome to Sardar Patel University!

Your decision to apply to Sardar Patel University External Programmes for admission is an important one because Sardar Patel University:

- is a living monument situated in a region, where Sardar Patel, the architect of modern united India was born and raised, to perpetuate his sacred memory.
- is the first rural University in India which has made unprecedented contribution to the deferential pursuit of knowledge, and research.
- is having jurisdiction of Anand and Kheda Districts.
- has its 27 PG Departments, One constituent college and more than 100 affiliated colleges/institutes.
- is having 11 faculties viz., Faculty of Arts, Science, Business Studies, Management, Home Science, Pharmaceutical Science, Law, Homoeopathy, Medicine, Education and Engineering and Technology.
- is the State University in Gujarat, to be accredited with A grade (CGPA of 3.11), valid up to January 09, 2028.
- is proud of its achievements and confident about its potential with 2 of its 27 Postgraduate Departments recognized by the UGC under SAP/CAS, programmes.
- is only university in Gujarat to have the status of Centre for Excellence in Applied Polymers.
- is the first university to have signed a Memorandum of Understanding (MoU) with Prasar Bharati for the establishment of a Community Radio Station; accordingly the Community Radio Station has been functional.
- Is the only University in Gujarat to be allotted the Model Career Centre by the Ministry of Labour and Employment, GOI.
- Is one of the two state Universities to have status of Regional Library in Mathematics by National Board for Higher Mathematics, Department of Atomic Energy, GOI.
- is a university that has not only persistently engaged in the service, development, and upliftment of a rural populace in keeping with its original identity as a rural university, but has also kept in pace with the developments at the international level in modern disciplines like Applied Polymers, IT, Computer Application, Biotechnology, Genetics, Materials Science, Nano Technology, etc., as a part of its continuous curricula up gradation.
- takes pride in the fact that the contribution of many of its teachers to research in various disciplines has been taken note of and recognized at the national and international levels.
- has Agro-Economic research Centre (AERC) for the states of Gujarat and Rajasthan.

Surely, all of these achievements it has made, coupled with the fact that it is located in Vallabh Vidyanagar, is what makes this University one of the kind where you would want to study.

धन्य धन्य हो वीर अमारीवल्लभ विद्यापीथ

Dr. Niranjan P. Patel

Offg. Vice-Chancellor
Sardar Patel University
Vallabh Vidyanagar

SARDAR PATEL UNIVERSITY

MISSION

REGENERATION OF RURAL INDIAN LIFE WITH THE APPLICATION OF THE STUDY AND RESEARCH IN ALL THE DISCIPLINES OF KNOWLEDGE IN TUNE WITH THE MODERN GLOBAL DEVELOPMENTS.

VISION

SARDAR PATEL UNIVERSITY ENVISAGES BLOSSOMING OF HUMAN POTENTIAL THROUGH

- NURTURING OF TALENT, SKILL, AND SCIENTIFIC TEMPER.
- CREATION OF KNOWLEDGE.
- INCUBATION OF WISDOM.
- SUSTENANCE OF BLITHESOME SPIRIT.

TOWARD UPHOLDING NATIONAL PRIDE, INTERNATIONAL UNDERSTANDING, PEACE AND PROSPERITY BY ACTIVATING ENGINES OF ACADEMIC EXCELLENCE.

GOALS

- TO SERVE THE RURAL POPULATION BY PROVIDING THEM WITH ACCESS TO HIGHER EDUCATION.
- TO CONTINUALLY EXPLORE NEW FRONTIERS IN THE AREAS OF SCIENCE AND TECHNOLOGY.
- TO CONSTANTLY SET AND REACH NEW LEVELS OF ACHIEVEMENT IN RESEARCH IN AREAS WITHIN HUMANITIES AND SOCIAL SCIENCE.
- TO CONTINUE TO FOCUS ON THRUST AREAS IN ALL THE DISCIPLINES THROUGH INDIGENOUS RESEARCH AND COLLABORATIVE VENTURES AT THE INTERNATIONAL LEVEL.
- TO BECOME A FINANCIALLY VIBRANT AND SOUND INSTITUTION OF INTERNATIONAL STANDARD.

***WE STRIVE FOR EXCELLENCE, FOR EXCELLENCE
MATTERS!***

National Level Dignitaries who Delivered Convocation Addressees

Sr. No.	National Level Dignitaries Who Delivered Convocation Addressees
1	Dr. Rajendra Prasad, the then Honourable President of India
2	Dr. S. Radhakrishnan, the then Honourable Vice President of India
3	Shri. Kanaiyalal Munshi, Well known Gujarati Author, the then Honourable Food Minister of India
4	Shri. Ashok Mehta, the then Deputy Chairman, Planning Commission of India
5	Prof. D. S. Kothari, the then Chairman, University Grants Commission
6	Dr. Raja Rammanna, the then Director, Bhabha Atomic Research Centre
7	Shri. Morarjibhai Desai, the then Honourable Prime Minister of India
8	Dr. H. N. Sethna, the then Chairman, Atomic Energy Commission
9	Shastri Shri. Pandurang Vaijanath Athavale
10	Dr.(Mrs) Madhuriben Shah, the then Chairperson, University Grants Commission
11	Justice P. N. Bhagwati, the then Honourable Chief Justice, Supreme Court of India
12	R. Venkatraman, the then Vice President of India
13	Dr. Shankar Dayal Sharma, the then Vice President of India
14	Dr. V Kurian, the then Chairman, NDDB
15	Dr. I. G. Patel, Eminent Economist, Ex-Governor Reserve Bank of India
16	Dr. C. C. Patel, Ex-Chairman-cum-MD, Sardar Sarovar Narmada Nigam
17	Dr. Manamohan Singh, the then Honourable Finance Minister, Government of India
18	Justice A. M. Ahmadi, the then Honourable Chief Justice, Supreme Court
19	Dr. R. Chidambaram, the then Chairman, Atomic Energy Commission
20	Shri. Sam Pitroda, the then Chairman, World Tel Ltd.
21	Dr. A. P. J. Abdul Kalam, the then Scientific Advisor, Government of India
22	Dr. Anil Kakodkar, the then Chairman, Atomic Energy Commission
23	Param Puja Swami Shri Satyamitra Nandji Maharaj, Haridwar
24	Shri. Narendra Modi, the then Honourable Chief Minister of Gujarat State
25	Prof. D. Acharya, the then Chairman, All India Council for Technical Education
26	Shri. P. K. Laheri, the then Chairman & MD, Sardar Sarovar Narmada Nigam
27	Dr. S. Banerjee, Director, Bhabha Atomic Research Centre
28	Shri. Ramanlal Vora, the then Education Minister, Government of Gujarat.
29	Shri. Rahul Bajaj, Bajaj Auto Ltd, Pune
30	Prof. Ved Prakash, Chairman, University Grant Commission (UGC)
31	Prof. Sitanshu Yashashchandra Mehta, Academic Scholar and Philosopher
32	Dr. Dinesh Patel, MD, Themis Medicare Ltd, Mumbai
33	Dr. Bhikhu Parekh, University of Hull, UK
34	Dr. G. Satheesh Reddy, Scientific Adviser to Raksha Mantri, Govt. of India, Director General (Missiles and Strategic Systems), Defence Research and Development Organisation.
35	K. Kasturirangan, Chairman, Committee on National Education Policy, Emeritus Professor, National Institute of Advanced Studies,
36	Prof. D.P. Singh, Chairman, University Grant Commission (UGC)
37	Shri. M. Venkaiah Naidu, Vice- President of India
38	Dr. Shekhare C. Mande, Secretary, BSIR, New Delhi
39	Dr. Vinay Sahasrabuddhe, President, ICCR, New Delhi

Contents

Sr. No.	Particulars	Page No.
1	વિદ્યાર્થીઓ માટે અગત્યની સૂચનાઓ અને સામાન્ય દિશાનિર્દેશો	1-5
2	બાહ્ય અભ્યાસક્રમોમાં ઓનલાઇન પ્રવેશ અંગે જાહેરાત	6
3	B.A./B.Com & M.A./M.Com. Course Structure	7-9
4	How to Apply for Under-Graduate Programmes	10-19
5	How to Apply for Post-Graduate Programmes	20-28
6	Programmes-wise requirement of eligibility	29
7	Programmes-wise Fees and Refund of Fees	30
8	P.E.C. & T.C Information / માહિતી	31-35

SARDAR PATEL UNIVERSITY
VALLABH VIDYANAGAR
GUJARAT - INDIA

ONLINE UG / PG EXTERNAL PROGRAMMES ADMISSION PROCEDURE:
2023-2024

સ્નાતક/અનુસ્નાતક બાહ્ય અભ્યાસક્રમોમાં પ્રવેશ માટે ઓનલાઇન પ્રવેશ પ્રક્રિયા: 2023-2024

IMPORTANT INSTRUCTIONS AND GENERAL GUIDELINES FOR STUDENTS
વિદ્યાર્થીઓ માટે અગત્યની સૂચનાઓ અને સામાન્ય દિશાનિર્દેશો

- 1 All students desirous of seeking admission to any of the Undergraduate and Post Graduate External Programmes offered by the University are required to do the registration online through University website **www.spuvvn.edu/students_corner/admissions (external programmes)**, as per the guidelines given in the prospectus.
સરદાર પટેલ યુનિવર્સિટી સ્નાતક કક્ષા તથા અનુસ્નાતક કક્ષાના બાહ્ય અભ્યાસક્રમોમાં પ્રવેશ મેળવવા ઈચ્છતા તમામ વિદ્યાર્થીઓએ પ્રવેશ માટેની માહિતી પુસ્તિકામાં આપેલ સૂચનાઓ અનુસાર યુનિવર્સિટી વેબસાઇટ **www.spuvvn.edu/students_corner/admissions (external programmes)** ઉપર જઈને પ્રથમ રજીસ્ટ્રેશન કરાવવાનું રહેશે.
- 2 The students who have passed std.12th from other than Gujarat Board and CBSE Board have to produce Undertaking/Affidavit on Rs.50/- stamp paper at the time of admission as per the format given at page No. 4 and 5.
ગુજરાત બોર્ડ તથા CBSE બોર્ડ સિવાયના અન્ય બોર્ડમાંથી ધોરણ 12 પાસ કરેલ વિદ્યાર્થીઓએ પ્રવેશ સમયે રૂ. 50/- ના સ્ટેમ્પ પેપર ઉપર બાંહેધરી પત્રક/એફિડેવિટ રજૂ કરવાનું રહેશે જે પેજ નં. 4 અને 5 મુજબ આપવામાં આવેલ છે.
- 3 Applicants must read the eligibility conditions given in the Prospectus Page No.29 carefully on University website and must satisfy themselves regarding their eligibility for the admission before filling the application form. Candidates shall abide by the rules & regulations of University mentioned in Prospectus 2023-2024.
યુનિવર્સિટી વેબસાઇટ ઉપર ઉપલબ્ધ બાહ્ય અભ્યાસક્રમોમાં પ્રવેશ અંગેની માહિતી પુસ્તિકામાં પેજ નં. 29 માં દર્શાવ્યા મુજબ વિદ્યાર્થીએ પોતાની પ્રવેશ અંગેની લાયકાતની ચકાસણી બાદ જ પ્રવેશ ફોર્મ ભરવું. વિદ્યાર્થીએ માહિતી પુસ્તિકા (2023-2024)માં જણાવેલ પ્રવેશના તમામ નિયમોનું પાલન કરવાનું રહેશે.
- 4 For step-by-step instructions about “How to apply” refer to in the prospectus Page No. 10 for UG and Page No. 20 for PG.
વિદ્યાર્થીએ ઓનલાઇન પ્રવેશ ફોર્મ કેવી રીતે ભરવું તેની ક્રમશઃ સૂચનાઓ માહિતી પુસ્તિકા પેજ નં. 10 ઉપર સ્નાતક તથા પેજ નં. 20 ઉપર અનુસ્નાતક મુજબ વિદ્યાર્થીએ પ્રવેશ ફોર્મ ભરવાનું રહેશે.
- 5 For Programme-wise list of Undergraduate and Post graduate Courses structure, refer to Page No.7 in the prospectus.

- અભ્યાસક્રમોની માહિતી, માહિતી-પુસ્તિકા પેજ નં. ૭ માં આપેલ છે.
- 6 For Programme-wise Fees Information, kindly refer to Page No. 30 in the prospectus.
યુનિવર્સિટી દ્વારા ચાલતા બાહ્ય અભ્યાસક્રમોની યુનિવર્સિટી માન્ય ફીની માહિતી, માહિતી-પુસ્તિકા પેજ નં. ૩૦માં આપેલ છે.
- 7 The applicant must have Mobile Number and Email ID to get Application number and Password for registration process by filling the online application form. Having completed the Registration, he/she is advised to change the Password using the “Change Password” option.
ઓનલાઇન પ્રવેશ ફોર્મ ભરવા માટે વિદ્યાર્થી પાસે મોબાઇલ નંબર તથા ઇ-મેઇલ આઇડી પોતાનું હોવું ફરજિયાત છે. પ્રથમ વિદ્યાર્થીએ ઓનલાઇન રજીસ્ટ્રેશન કરાવવાનું રહેશે જેમાં વિદ્યાર્થીને તેનો એપ્લિકેશન નંબર તથા પાસવર્ડ તેના મોબાઇલ તથા ઇ-મેઇલમાં મળશે. ત્યારબાદ પ્રાપ્ત થયેલ એપ્લિકેશન નંબર તથા પાસવર્ડની મદદથી વિદ્યાર્થીએ ઓનલાઇન પ્રવેશ ફોર્મમાં માગ્યા મુજબની તમામ વિગતો ભરવાની રહેશે. વિદ્યાર્થીએ પોતાને મળેલ પાસવર્ડ ગુપ્ત રાખવાનો રહેશે તથા તેને રજીસ્ટ્રેશનની પ્રક્રિયા પૂર્ણ થયા બાદ બદલી નાખવો હિતાવહ છે.
- 8 Students of NWAC Board are not allotted admission vide Gujarat Secondary Education Board, Gandhinagar Circular No. M.U.V.S.K./1/844 of 31/07/2015 and University Circular No. D/B/2898 of 03/08/2016.
NWAC બોર્ડના વિદ્યાર્થીઓને ગુજરાત માધ્યમિક શિક્ષણ બોર્ડ, ગાંધીનગરના પરીપત્ર નં. મ.ઉ.વ.સ.ક./૧/૮૪૪, તા. ૩૧/૦૭/૨૦૧૫ તથા તા. ૦૩/૦૮/૨૦૧૬ના યુનિવર્સિટી પરીપત્ર નં. ડી/બી/૨૮૯૮ થી પ્રવેશ ફાળવવામાં આવતો નથી.
- 9 After completion of filling-up the Application Form, the applicant will be directed to the payment gateway to pay fees through online mode only, for processing of application for admission. (Payment shall be done through Credit Card, Debit Card or Net Banking). The fee for processing of application for admission is non-refundable.
ઓનલાઇન પ્રવેશ ફોર્મની તમામ વિગતો ભર્યા બાદ પ્રવેશ ફોર્મ પ્રોસેસિંગ ઓનલાઇન પ્રક્રિયાથી ભરવાની રહેશે. વિદ્યાર્થીએ પોતાના ડેબીટકાર્ડ, ક્રેડીટકાર્ડ કે નેટ બેન્કિંગથી પ્રવેશ ફોર્મ પ્રોસેસિંગ ફી ભરવાની રહેશે. પ્રવેશ ફોર્મ પ્રોસેસિંગ ફી કોઈ પણ સંજોગોમાં રીફંડ કરવામાં આવશે નહીં.
- 10 After filling-up the online Application Form, the student has to get the print-out of the filled-up Application Form. The student has to visit Room No. 118, B/h. University Office, Sardar Patel University, Vallabh Vidyanagar for verification of documents along with hard copy of the application and all original documents.
(Note: After the verification of documents at the Room No. 118, B/h. University Office, Sardar Patel University, Vallabh Vidyanagar, the students should collect original documents.)

ઓનલાઈન પ્રવેશ ફોર્મ ભરાઈ ગયા બાદ પ્રવેશ ફોર્મની પ્રિન્ટ લેવાની રહેશે. વિદ્યાર્થીએ રૂમ. ૧૧૮, યુનિવર્સિટી કાર્યાલય પાછળ, સરદાર પટેલ યુનિવર્સિટી, વલ્લભ વિધાનગર ખાતે જઈને ઓરીજીનલ દસ્તાવેજોની ચકાસણી માટે રજૂ કરવાના રહેશે.

(અગત્યની સૂચના: રૂમ. ૧૧૮, યુનિવર્સિટી કાર્યાલય પાછળ, સરદાર પટેલ યુનિવર્સિટી, વલ્લભ વિધાનગર ખાતે દસ્તાવેજોની ચકાસણી કર્યા બાદ વિદ્યાર્થીઓએ અસલ દસ્તાવેજો પરત લેવાના રહેશે.)

- 11 For the details of Syllabus, Examination Schedule, Counselling, please visit following website: http://spuvvn.edu/students_corner (external courses)

અભ્યાસક્રમનું માળખું, પરીક્ષાનો કાર્યક્રમ, કાઉન્સેલિંગ અંગેની માહિતી તથા અન્ય અગત્યની તારીખોની જાણકારી યુનિવર્સિટી વેબસાઈટ http://spuvvn.edu/students_corner (external courses) ઉપર થી મેળવી શકશે.

- 12 In case of any dispute, the decision of the Honourable Vice Chancellor shall be final and binding to all.

પ્રવેશ પ્રક્રિયા દરમિયાન કોઈપણ તકરાર બાબતે માનનીય કુલપતિશ્રીનો નિર્ણય અંતિમ ગણાશે અને સર્વેને બંધનકર્તા રહેશે.

AFFIDAVIT BY THE PARENT

[Affidavit by the Parent (if the Student is minor) to be executed on a Non – Judicial Stamp Paper of Rs. 50/- (Rupees Fifty only), duly notarized by an authorized Notary office for submission of authenticated and self-attested copies of original valid Certificates, Documents, Markshees, Testimonials for admission purpose.]

I.....(Name of Parent), (age), Father of or Mother of(Name of Student), resident of.....(residential address), do hereby solemnly and sincerely affirm and declare under oath as under:

1. I have completed my 12th Std. from _____ Board, which is recognized Board from Gujarat Government/Centres Government.
2. That, my son /daughter..... (Name of Student) has applied for admission in (Course Name) in the External Programmes run by Sardar Patel University, Vallabh Vidyanagar, Gujarat.
3. That, he/she has applied vide application reference no. for academic year: 2023-24 and has paid the requisite fees amounting to Rs. _____ (Rupees _____ only) vide transaction ID/ref. no....., dated.....
4. That, at the time of making the above application for admission to the Sardar Patel University, I clearly affirm and declare that all the self-attested copies in lieu of the original certificates, documents, Markshees, and testimonials of my son / daughter, submitted online to designated e-platform of the Sardar Patel University are absolutely genuine, authentic and valid. I further confirm that all the copies of aforesaid documents, Markshees, certificates etc. have been duly issued and generated by the recognized / authorized institutions / departments concerned and not bogus / forged.
5. That, in the event at any time after execution of this Affidavit, if it is revealed or discovered by Sardar Patel University that relevant copies of the certificates / testimonials in lieu of the originals submitted online, are invalid and/or forged, Sardar Patel University reserves the right to take action including termination of my son's / daughter's admission with immediate effect and/or any other legal action as may deem fit to the Sardar Patel University.
6. That all the particulars and declarations made herein by myself, for my son's/daughter's admission are true and correct to my knowledge and belief, and nothing has been concealed, misrepresented or false of any fact there from.
7. I know that to make or a false affidavit, it punishable crime.

Date:

Signature of the Deponent

Place:

Witnesses (one is compulsory present [Father, Mother / Husband] along with their signatures and date:

1. Name:
Address:
.....

2. Name:
Address:
.....

(Signature and Stamp of the authorized Notary)

AFFIDAVIT BY THE STUDENT

[Affidavit by the Student to be executed on a Non – Judicial Stamp Paper of Rs. 50/- (Fifty only), duly notarized by an authorized Notary office for submission of authenticated and self-attested copies of original valid Certificates, Documents, Mark Sheet, Testimonials for admission purpose.]

I..... (Name),(age), S/o or D/o Mr./Ms....., Date of Birth (DD/MM/YYYY) resident of..... (residential address), do hereby solemnly sincerely affirm and declare under oath as under:

I..... (Name of Parent), (Age), Father of or Mother of..... (Name of Student), resident of..... (residential address), do hereby solemnly and sincerely affirm and declare under oath as under:

1. I have completed my 12th Std. from _____ Board, which is recognized Board from Gujarat Government/Centres Government.
2. That, my son/daughter..... (Name of Student) has applied for admission in (Course Name) in the External Programmes with Sardar Patel University, Vallabh Vidyanagar, Gujarat.
3. That, he/she has applied vide application reference no. for academic year: 2023-24 and has paid the requisite fees amounting to Rs. _____ (Rupees _____ only) vide transaction ID/ref. no....., dated
4. That, at the time of making the above application for admission to the Sardar Patel University, I clearly affirm and declare that all the self-attested copies in lieu of the original certificates, documents, Marksheets, and testimonials of my son / daughter, submitted online to designated e-platform of the Sardar Patel University are absolutely genuine, authentic and valid. I further confirm that all the copies of aforesaid documents, Marksheets, certificates etc. have been duly issued and generated by the recognized / authorized institutions / departments concerned and not bogus/forged.
5. That, in the event at any time after execution of this Affidavit, if it is revealed or discovered by Sardar Patel University that relevant copies of the certificates / testimonials in lieu of the originals submitted online, are invalid and/or forged, Sardar Patel University reserves the right to take action including termination of my son's/daughter's admission with immediate effect and/or any other legal action as may deem fit to the Sardar Patel University.
6. That all the particulars and declarations made herein by myself, for my son's/daughter's admission are true and correct to my knowledge and belief, and nothing has been concealed, misrepresented or false of any fact there from.
7. I know that to make or a false affidavit, it punishable crime.

Date:

Signature of the Deponent

Place:

Witnesses (one is compulsory present [Father, Mother/Husband] along with their signatures and date:

1. Name:
Address:
.....

2. Name:
Address:
.....

(Signature and Stamp of the authorized Notary)



SARDAR PATEL UNIVERSITY VALLABH VIDYANAGAR

(Established in 1955)

NAAC Accredited with Grade 'A' (CGPA 3.11) (10-01-2023 to 09-01-2028)



Notice for Online Admission for External Programmes 2023-2024

બાહ્ય અભ્યાસક્રમોમાં ઓનલાઈન પ્રવેશ અંગે જાહેરાત 2023-2024

Online Applications are invited for the following programmes
નીચે મુજબના અભ્યાસક્રમો માટે ઓનલાઈન અરજી પત્રક મંગાવવામાં આવે છે.

Bachelor of Arts (External): Economics, English, Gujarati, Hindi, Sanskrit, Sociology

Bachelor of Commerce (External): Advanced Accounting.

Master of Arts (External): Economics, English, Gujarati, Hindi, History, Sanskrit, Sociology

Master of Commerce (External): Advanced Accounting, Human Resource Management, Marketing Management, Financial Management, Tax Planning and Management.

અનુસ્નાતક અભ્યાસક્રમો માટે ઓનલાઈન પ્રવેશ ફોર્મ અને અન્ય માહિતી માટે યુનિવર્સિટી વેબસાઈટ

[www.spuvvn.edu/students_corner/admissions \(external programmes\)](http://www.spuvvn.edu/students_corner/admissions_external_programmes) ની મુલાકાત લેવા અથવા તો

હેલ્પ લાઈન નંબર. **8000 33 8888** ઉપર મીસડ કોલ કરી SMS થી વધુ માહિતી મેળવવા વિનંતી.

નોંધ: વિદ્યાર્થીએ ફક્ત યુનિવર્સિટી વેબસાઈટ પર જાહેર ઓનલાઈન પ્રવેશ ફોર્મ ભરવાનું છે.

Date:

નોંધ: FY,SY,TY B.A/B.COM & M.A-M.COM Previous (PART-I) (External Programme) ઓનલાઈન (Admission Form) પ્રવેશ ફોર્મ, અને ફી ભરી ભરેલ ફી તથા ફોર્મની પ્રિન્ટ કાઢીને તેની પાછળ બધી માર્કશીટની ઝેરોક્ષ તથા ઓરીઝનલ માર્કશીટ લઈને સરદાર પટેલ યુનિવર્સિટીનાં કાર્યાલયની પાછળ રૂમ નં.૧૧૮ માં રૂબરૂ આવીને Verification કરાવવાનું રહેશે. અસલ પ્રમાણપત્રો અને અસલ પ્રમાણપત્રોની એક કોપી ઝેરોક્ષ ફરજિયાત લઈને આવવાનું રહેશે.

દરેક વિદ્યાર્થીઓએ ફરજિયાત માહિતી પુસ્તિકા(Prosoectus) નો અભ્યાસ કરી પોતાની પ્રવેશ લાયકાત અંગેની ચકાસણી કરીને ફોર્મ ભરવાનું રહેશે.

અગત્યની સૂચના: બીજા અને ચોથો શનિવાર તથા જાહેર રજાના દિવસે યુનિવર્સિટી કાર્યાલય બંધ રહેશે.

B.A./B.Com & M.A./M.Com. Course Structure:**❖ F.Y.B.A. પ્રથમ વર્ષ બી.એ. (WITH EFFECT FROM: JUNE 2018-2019)**

Course Type		Course Code	Course Title
Ability Enhancement Compulsory		FYBAENG100	General English (ફરજીયાત વિષય)
Ability Enhancement Compulsory (Any One)		FYBAGUJ100	Gujarati
		FYBAHIN100	Hindi
		FYBASAN100	Sanskrit
		FYBAADE100	Additional English
		નોંધ:- જે વિદ્યાર્થીએ F.Y.B.A. Ability Enhancement Compulsory (Any One) માં Compulsory વિષય પસંદ કરશે તેજ વિષય S.Y.B.A. માં Compulsory રહેશે.	
Skill Enhancement Compulsory		FYBACSK100	Communication Skill (ફરજીયાત વિષય)
		FYBAENS100	Environmental Studies (ફરજીયાત વિષય)
Core Course-Two Paper & Generic Elective- Two Paper (A,B,C,D,E Any Two Group)			
A	Economics	FYBAECO101	Introductory Micro Economics and Macro Economics
		FYBAECO102	Economic System and Problems
B	English Literature.	FYBAENG101	Poetry-I
		FYBAENG102	Prose-II
C	Gujarati Literature.	FYBAGUJ101	ચૂંટિલી કૃતિનો અભ્યાસ : પદ્ય ઓખાહરણ, “ક્યાં”
		FYBAGUJ102	નવલિકા- તણખામંડળ: ૧, મળેલા જીવ ૨.
D	Hindi Literature.	FYBAHIN101	Adhunik Hindi Kavita
		FYBAHIN102	Hindi Adhunik katha Sahitya (Kahani Aeam Upanyas)
E	Sanskrit Literature.	FYBASAN101	Kumarsambhavam (SARG-5) & Dashkumarcharitam - (Uchchhvasa-6) of Dandi
		FYBASAN102	Critical Survey of Sanskrit Literature & Sadbodhshatakam (Ed.-Kaka kalelkar) of Bhrtuhari
F	Sociology	FYBASOC101	An Introduction to Sociology
		FYBASOC102	Indian Social Institutions
નોંધ:- FY BA માં ઉપર મુજબ Core Course-Two Paper & Generic Elective- Two Paper(A,B,C,D,E Any Two Group) જે બે વિષય પસંદ કરવાના રહેશે અને FY.BA માં (A,B,C,D,E Any Two Group) પસંદ કરશે તેજ Group S.Y.B.A. માં રહેશે. યુનીવર્સિટી દ્વારા જયારે પણ કાઉન્સેલિંગ ની જાહેરાત કરવામાં આવે તે તારીખો દરમિયાન વિદ્યાર્થીઓએ ફરજીયાત હાજર રહેવાનું રહેશે.			

❖ FY.B.Com (External) (WITH EFFECT FROM: JUNE 2018-2019)

Course Type	Course Code	Course Title
Ability-Enhancement Compulsory Course	UBE1ACOM01	English & Business Communication –I
Core Courses (A) Core Compulsory	UBE1CCOM01	Financial Accounting
	UBE1CCOM02	Business Organisation & Management
(B) Core Allied (Any One)	UBE1CCOM03	Business Mathematics
	UBE1CCOM04	Secretarial Practice
Discipline Specific Elective Accounting & Auditing	UBE1DCOM01	Advanced Accounting –I
	UBE1DCOM02	Advanced Accounting –II
Generic Elective	UBE1GCOM01	Economics –I
Skill -Enhancement Elective Course	UBE1SCOM01	Environmental Studies & Climate Change
Note: Each student shall have to offer the same (B) Core Allied (Any One) Paper at F.Y.B.COM to S.Y.B.COM. & T.Y.B.COM.		
નોંધ: વર્ષ-2023-2024 માં પ્રવેશ મેળવેલ દરેક વિદ્યાર્થીએ F.Y.B.A./ F.Y.B.Com. (External) માં એક્સટર્નલનો અભ્યાસક્રમ		

(નવા અભ્યાસક્રમ) મુજબ રહેશે. કુલ 8 પેપર અભ્યાસ કરવાના રહેશે. દરેક વિદ્યાર્થીએ દરેક વિષયમાં 100/40 માર્ક્સ પાસ થવા માટે જરૂરી છે. યુનીવર્સિટી દ્વારા જ્યારે પણ કાઉન્સેલિંગ ની જાહેરાત કરવામાં આવે તે તારીખો દરમિયાન વિદ્યાર્થીઓએ ફરજિયાત હાજર રહેવાનું રહેશે.

❖ **M.A Previous-Part-I (External)(With Effect from: June- 2018-2019)**

Subjects	Course Type	Course Code	Course Title
Economics	Core Courses-3	MAPEECO401	Micro Economics
		MAPEECO402	Macro Economics
		MAPEECO403	International Economics
	Elective Courses-2	MAPEECO404	Agricultural Economics
		MAPEECO405	Industrial Organisation and Finance
English	Core Courses-3	MAPEENG401	History of English Literature (1550 - 1914)
		MAPEENG402	History of English Literature (1914 to the present)
		MAPEENG403	Indian and Arabic Postcolonial Literature
	Elective Courses-2	MAPEENG404	Canadian and Russian Fiction
		MAPEENG405	Progressive Writers' Movement and Partition Literature
Gujarati	Core Courses-3	MAPEGUJ401	અર્વાચીન ગુજરાતી કવિતા
		MAPEGUJ402	આધુનિક-અનુઆધુનિક ગુજરાતી સાહિત્ય
		MAPEGUJ403	ભારતીય અને પાશ્ચાત્ય સાહિત્ય મીમાંસા
	Elective Courses-2	MAPEGUJ404	મધ્યકાલીન ગુજરાતી સાહિત્યનો અભ્યાસ
		MAPEGUJ405	ગુજરાત: લોકવિદ્યા-લોકસાહિત્ય
Hindi	Core Courses-3	MAPEHIN401	મધ્યકાલીન કાવ્ય (ભક્તિકાવ્ય, રીતિકાવ્ય)
		MAPEHIN402	આધુનિક ગદ્ય સાહિત્ય- કથા સાહિત્ય, નાટક, નિબંધ, જીવની
		MAPEHIN403	ભાષા વિજ્ઞાન एवं हिन्दी भाषा
	Elective Courses-2	MAPEHIN404	दृश्य श्राव्य माध्यम लेखन: इतिहास, संचार माध्यम और टी.वी.
		MAPEHIN405	लोक साहित्य
History	Core Courses-3	MAPEHIS401	Ancient Societies
		MAPEHIS402	History of Modern World: 1870–2000
		MAPEHIS403	History of Modern India: 1757–1857
	Elective Courses-2	MAPEHIS404	Agrarian and Village History of Colonial India (1757-1947)
		MAPEHIS405	History of Gujarat 1800–1914
Sansakrit	Core Courses-3	MAPESAN401	Indian Philosophy: Shankarabhashya of Shankaracharya (Adhyaya-I Selected Sutras), (Adhyaya- II Omit Bauddha Khandana) & Jain - Bauddha Darshana (of Sarvadarshanasangraha)
		MAPESAN402	Vyakarana: Siddhantakaumudi of Bhattojidikshita (Acha-Sandhi Prakaranam, Hal-sandhi, Samasa) & Paspashahnika of Patanjali-Mahabhashya
		MAPESAN403	Sahityashastra: Natyashastra of Bharata (Adhyaya- 1, 2 & 6)
	Elective Courses-2	MAPESAN404	Vedanga: Nirukta of Yaska (Adhyaya- 1, 2 & 7)
		MAPESAN405	Prose & Poetry: Kadambari of Banabhatta (Mahashvetavrutanta) & Shishupalavadham of Magha(Sarga-1)
Sociology	Core Courses-3	MAPESOC401	Theoretical Perspectives in Sociology
		MAPESOC402	Research Methodology
		MAPESOC403	Rural Society in India
	Elective Courses-2	MAPESOC404	Sociology of Education
		MAPESOC405	Gender and Society

નોંધ:-વર્ષ-2022-2023 માં પ્રવેશ મેળવેલ દરેક વિદ્યાર્થીએ M.A PREVIOUS (PART-I) માં એક્સટર્નલનો અભ્યાસક્રમ (નવા અભ્યાસક્રમ) મુજબ રહેશે. કુલ 5 પેપર અભ્યાસ કરવાના રહેશે. દરેક વિદ્યાર્થીએ દરેક વિષયમાં 100/40 માર્ક્સ પાસ થવા માટે જરૂરી

યુનીવર્સિટી દ્વારા જ્યારે પણ કાઉન્સેલિંગ ની જાહેરાત કરવામાં આવે તે તારીખો દરમિયાન વિદ્યાર્થીઓએ ફરજિયાત હાજર રહેવાનું રહેશે છે.

❖ **M.Com. Part- I (Previous) (External) (With Effect from: June- 2018-2019)**

Course Type	Course Code	Course Title
Ability Enhancement Course	PBE1ACOM01	E-Commerce
Core Courses (Three)	PBE1CCOM01	Strategic Business Management
	PBE1CCOM02	Business Environment
	PBE1CCOM03	Cost and Management Accounting
Elective Courses (Any One)		
Advanced Accounting	PBE1ECOM01	Management Control System
Marketing Management	PBE1ECOM02	Rural & Services Marketing
Human Resource Management	PBE1ECOM03	Organizational Behaviour & Human Resource Development
Financial Management	PBE1ECOM04	Financial Markets and Services
Tax Planning and Management	PBE1ECOM05	Direct Tax Planning
નોંધ: વર્ષ-2023-2024 માં પ્રવેશ મેળવેલ દરેક વિદ્યાર્થીએ M.COM PREVIOUS (PART-I) માં એક્સટર્નલનો અભ્યાસક્રમ (નવા અભ્યાસક્રમ) મુજબ રહેશે. કુલ 5 પેપર અભ્યાસ કરવાના રહેશે. દરેક વિદ્યાર્થીએ દરેક વિષયમાં 100/40 માર્ક્સ પાસ થવા માટે જરૂરી છે.		

**Sardar Patel University
Vallabh Vidyanagar**

**How to Apply : online Admission procedures for
B.A./B.COM. External Under-Graduate Programmes 2023-2024:**

બી.એ./બી.કોમ. સ્નાતક બાહ્યઅભ્યાસક્રમોમાં શૈક્ષણિક વર્ષ ૨૦૨૩-૨૦૨૪ માટેની

ઓનલાઇન પ્રવેશ પ્રક્રિયાઓ માટે અરજી કરવા બાબતોની સુચનાઓ:

All students desirous of seeking admission to Under Graduate External programmes offered by the University are required to apply online through University website **www.spuvvn.edu/students_corner/admissions** using the Steps given below:

સરદાર પટેલ યુનિવર્સિટીમાં સ્નાતક કક્ષાના બાહ્ય અભ્યાસક્રમોમાં પ્રવેશ મેળવવા ઇચ્છતા તમામ વિદ્યાર્થીઓએ યુનિવર્સિટી વેબસાઇટ **www.spuvvn.edu/students_corner/admissions** ઉપર જઈને નીચે જણાવેલ સૂચનાઓ અનુસાર વિદ્યાર્થીએ ઓનલાઇન પ્રવેશ ફોર્મ ભરવાનું રહેશે.

1. Keep ready on hand student's Mobile Number, Email ID, and recent passport size scanned photograph, scanned Signature and PDF file of 12th std. marksheets and other relevant documents of 300 KB in jpg Format.
આપનું E-mail ID, મોબાઇલ નંબર તથા પોતાનો હાલનો 300 kb jpg ફોર્મેટમાં પાસપોર્ટ સાઈઝનો સ્કેન કરાવેલ ફોટોગ્રાફ, સહિ, ધો.12ની માર્ક્સીટની પીડીએફ., અન્ય જરૂરી દસ્તાવેજોની પીડીએફ ફાઈલ તૈયાર રાખો.
2. Go to www.spuvvn.edu/students_corner/admissions
યુનિવર્સિટી વેબસાઇટ www.spuvvn.edu/students_corner/admissions ઓપન કરો.
3. Click “[Online Application Form for Under Graduate \(UG\) External Admission 2023-2024](#)” on the webpage or type <https://admission.spuportal.in> on the browser window:
“[Online Application Form for Under Graduate \(UG\) External Admission 2023-2024](#)” લીંક ઉપર ક્લિક કરો અથવા <https://admission.spuportal.in> ટાઇપ કરી લીંક મેળવો.



4. Click on “**Apply Now**” and read the instructions and click on “**I Agree**” button.
“**Apply Now**” ઉપર ક્લિક કરો, અને સુચનાઓ વાંચી “**I Agree**” બટન ઉપર ક્લિક કરો.

Quick Registration

- Admission Announcement
- Prospectus
- If you are not able to generate copy of application form / receipt then allow popups.
- Applicant needs to study thoroughly Admission booklet before Online Submission/Registration of Application form.
- The candidate needs to submit his/her fees as per the norms decided by the University.
- The attachments need to be submitted on time

Not Agree I Agree

5. Provide following details regarding the admission form.

પ્રવેશ ફોર્મમાં માંગેલ નીચે મુજબની તમામ માહિતી ભરો. (વિદ્યાર્થીને વિનંતી કે Quick Registration માટે પોતાનો જ મોબાઇલ નંબર અને ઇ-મેઇલ આપવું)

Quick Registration

Faculty For Admission * FACULTY OF SCIENCE

Admission Form * ADMISSION PROCESS FOR BSC 2023-24

Last Qualifying S.S.C Exam Board * GSHSEB

Exam Month / Year * MAR 2021

Seat No * A1234567

Note : Please Enter GSEB Seat No In B999999 Format (without dash and space)

Last Qualifying H.S.C Exam Board * GSHSEB

Exam Month / Year * MAR 2023

Seat No * B0000000

Note : Please enter XXXXXX here if 12th result is not declared. (ધોરણ 12 નું પરિણામ જાહેર થયેલ ન હોય ત્યાં જગ્યાએ ધોરણ 12 ના સીટ નંબરને બદલે XXXXXX એન્ટર કરો)

Surname * AAAA

Name * BBBB

Father/Husband/Mother Name * CCCC

Birth Date * 01/01/2000

Email * abc123@gmail.com

Mobile No * 9999999999

Send OTP

Sardar Patel University **Quick Registration**

Faculty For Admission * FACULTY OF SCIENCE

Admission Form * ADMISSION PROCESS FOR BSC 2023-24

Last Qualifying S.S.C Exam Board * GSHSEB

Exam Month / Year * MAR 2021

Seat No * A1234567

Note : Please Enter GSEB Seat No In B999999 Format (without dash and space)

Last Qualifying H.S.C Exam Board * GSHSEB

Exam Month / Year * MAR 2023

Seat No * B0000000

Note : Please enter XXXXXXXX here if 12th result is not declared. (ધોરણ 12 નું પરિણામ જાહેર થયેલ ન હોય આ જગ્યાએ ધોરણ 12 ના સીટ નંબરને બદલે XXXXXXXX એન્ટર કરો)

Surname * AAAA

Name * BBBB

Father/H

Enter Email and Mobile OTP No. * Enter Email OTP Enter Mobile OTP

Re-Send OTP

Father / Mother / Guardian Mobile No *

Alternate Mobile No 1

Alternate Mobile No 2

Category * -- Please Select --

Gender * --Please Select--

Do You Have Any Disability (PH) --Please Select--

Region of Last School / College * --Please Select--

Set Password *

Confirm Password *

Submit

After fulfill all details, click on “Send OTP” (students are requested to give your own mobile No. and E-mail ID for Quick Registration).

તમામ માહિતી ભર્યા બાદ “Send OTP” બટન પર ક્લિક કરો. (વિદ્યાર્થીને વિનંતી કે Quick Registration માટે પોતાનો જ મોબાઇલ નંબર અને ઇ-મેલ આપવું)

You receive OTP on mobile number & E-mail which is provided by you.
તમે આપેલ મોબાઇલ નંબર અને ઇ-મેલ પર OTP મળશે.

Please enter OTP and provide further details and set your own password.
OTP દાખલ કરો અને માંગેલ બીજી માહિતી આપો, અને તમારી પસંદગીનો “Password” બનાવો.

If you have not received OTP, please click on Re-send OTP.

જો તમને OTP ન મળે તો Re-send બટન પર ક્લિક કરો.

Click on Submit button. Submit બટન પર ક્લિક કરો.



Sardar Patel University

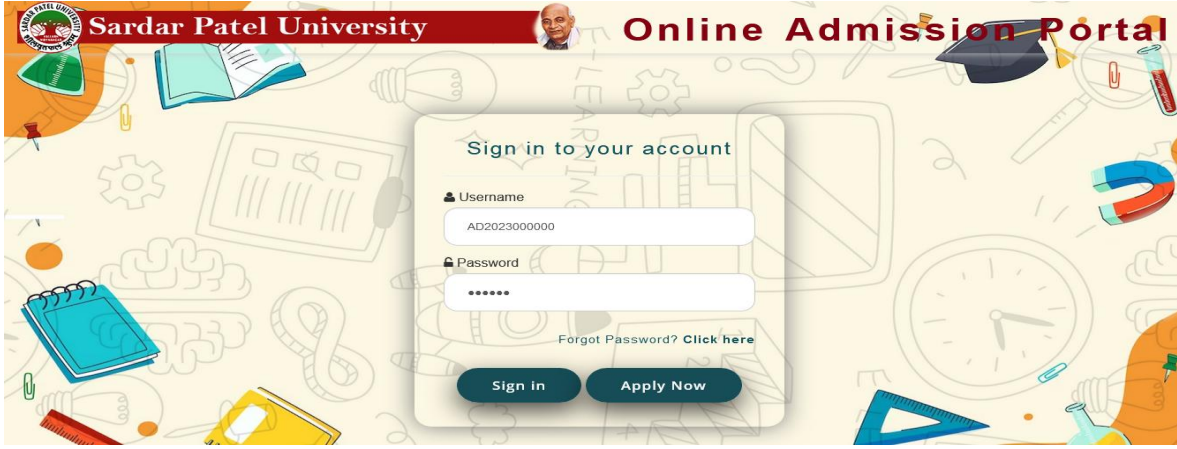


Quick Registration

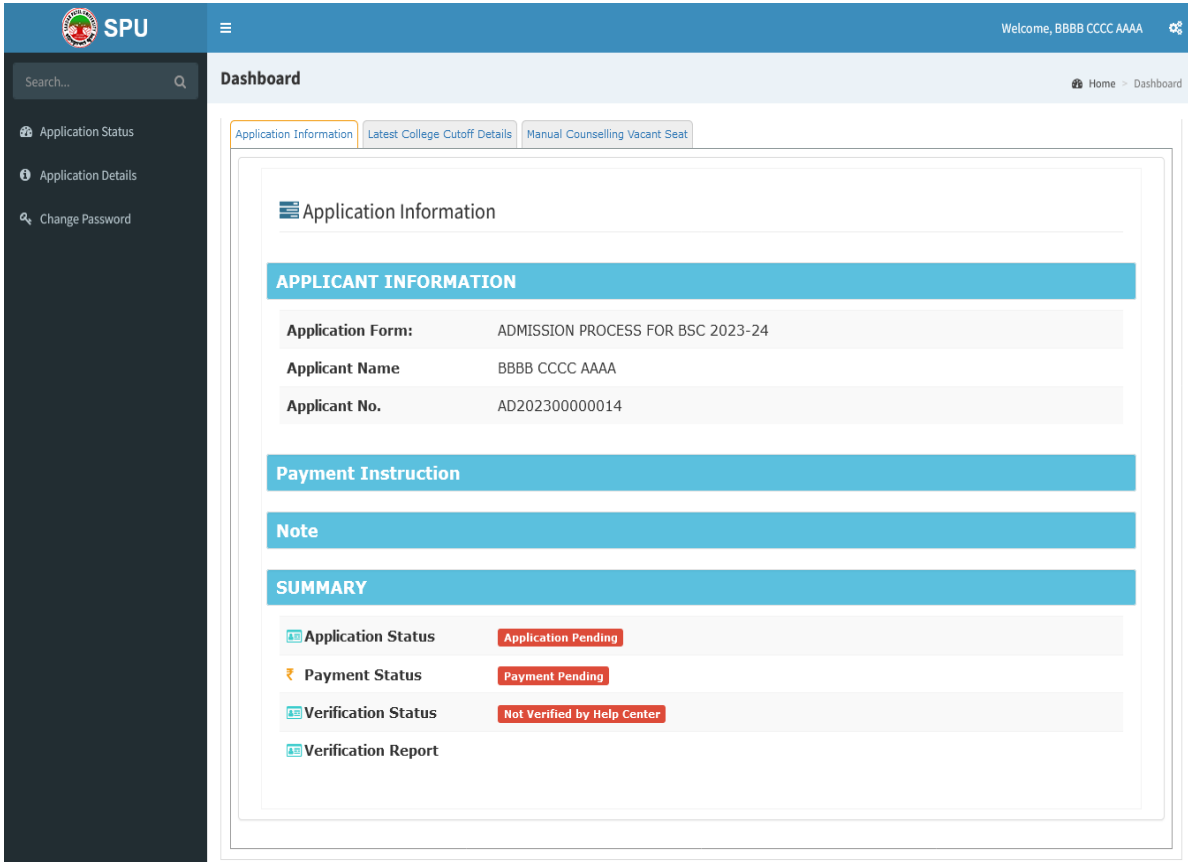
Faculty For Admission *	FACULTY OF SCIENCE	
Admission Form *	ADMISSION PROCESS FOR BSC 2023-24	
Last Qualifying S.S.C Exam Board *	GSHSEB	
Exam Month / Year *	MAR	2021
Seat No *	A1234567	
Note :	Please Enter GSEB Seat No In B999999 Format (without dash and space)	
Last Qualifying H.S.C Exam Board *	GSHSEB	
Exam Month / Year *	MAR	2023
Seat No *	B0000000	
Note :	Please enter XXXXXXX here if 12th result is not declared. (ધોરણ 12 નું પરિણામ જાહેર થયેલ ન હોય આ જગ્યાએ ધોરણ 12 ના સીટ નંબરને બદલે XXXXXXX એન્ટર કરો)	
Surname *	AAAA	
Name *	BBBB	
Father/Husband/Mother Name *	CCCC	
Birth Date *	01/01/2000	
Email *	patelpratik1688@gmail.com	
Mobile No *	9601255088	
Enter Email and Mobile OTP No. *	4857	4857
	Re-Send OTP	
Father / Mother / Guardian Mobile No *	9999999999	
Alternate Mobile No 1		
Alternate Mobile No 2		
Category *	General	
Gender *	Male	
Do You Have Any Disability (PH)	None	
Region of Last School / College *	Sardar Patel University Region (Except Union Territory)	
Set Password *	*****	
Confirm Password *	*****	

Submit

6. “Sign in” with your **Username** and **Password** (Your Application No. is your Username.)
તમારા “Username” અને “Password” થી “Sign in” કરો. (તમારો Application No. એ તમારું Username છે.)



7. After “Sign in” the following screen open that is called "Dashboard".
“Sign in” થયા બાદ એક સ્ક્રીન મળશે જે "Dashboard" કહેવાશે.
In "Dashboard" you can see your Applications Information.
"Dashboard" માં તમે Applications Information જેવી માહિતી જોઈ શકાશે.



8. Click on **Application Details** and follow all sub menus like Basic, Personal, Academic, Attachment, Subject Choice, Submission and Payment.
Application Details પર ક્લિક કરો. અને તેમાં આવતાં Basic, Personal, Academic, Attachment, Subject Choice, Submission and Payment ની માહિતી પૂરી પાડો.


- A. Fill required details for Basic menu and then click on "Save and Next" Button.
 Basic menu માં ભરવાની થતી વિગતો ભરી "Save and Next" પર ક્લિક કરો.

The screenshot shows the SPU Application Details form, specifically the Basic Details section. The form is titled "Application Details" and includes a search bar and a sidebar with links to Application Status, Application Details, and Change Password. The main content area displays a progress bar with icons for Basic, Personal, Academic, Attachment, Choice, Submission, Payment, and Download. The Basic Details section includes the following fields:

- Last Qualifying S.S.C Exam Board * (Dropdown menu, selected: GSHSEB)
- Last Qualifying H.S.C Exam Board * (Dropdown menu, selected: GSHSEB)
- Exam Month / Year * (Dropdown menu, selected: MAR; Year: 2023)
- Seat No * (Text input, value: B0000000) with a "Get Data" button.
- Note: Please enter XXXXXXX here if 12th result is not declared. (ધોરણ 12 નું પરિણામ જાહેર થયેલ ન હોય આ જગ્યાએ ધોરણ 12 ના સીટ નંબરને બદલે XXXXXXX એન્ટર કરો)
- Surname * (Text input, value: AAAA)
- Name * (Text input, value: BBBB)
- Father/Husband/Mother Name * (Text input, value: CCCC)
- Birth Date * (Text input, value: 01/01/2000)
- Email * (Text input, value: patelpratik1688@gmail.com)
- Mobile No * (Text input, value: 9601255088)
- Father / Mother / Guardian Mobile No * (Text input, value: 9999999999)
- Alternate Mobile No 1 (Text input, empty)
- Alternate Mobile No 2 (Text input, empty)
- Category * (Dropdown menu, selected: General)
- Gender * (Dropdown menu, selected: Male)
- Do You Have Any Disability (PH) (Dropdown menu, selected: None)
- Region of Last School / College * (Dropdown menu, selected: Sardar Patel University Region (Except Union Territory))

A "Save and Next" button is located at the bottom right of the form.

- B. Fill required details for personal menu and then click on "Save and Next" Button.
 Personal menu માં ભરવાની થતી વિગતો ભરી "Save and Next" પર ક્લિક કરો.



SPU

Application Status

Application Details

Change Password

Search...

Q

Application Details

Home Dashboard

Basic

Personal

Academic

Attachment

Choice

Submission

Payment

Download

Personal Details

Birth Place *

JHJHJH

Blood Group

A+

Caste *

FDFDF

Religion *

HINDU

Is Minority

☐

Aadhar No *

999999999999

Father / Mother / Guardian Aadhar No

999999999999

Current Address *

fgfgfgf

Current Country *

India

Current State *

Gujarat

Current City *

Other

Current City *

HHGFGHH

Current Pincode *

985675

Current PhoneNo

Permanent Address,Same as Current address

☒

Permanent Address *

fgfgfgf

Permanent Country *

India

Permanent State *

Gujarat

Permanent City *

Other

Permanent City *

HHGFGHH

Permanent Pincode *

985675

Permanent PhoneNo

Emergency Contact No *

School Code / UDISE No. *

24220205603

School Code is an 11-digit Number that is mentioned on the Leaving Certificate E.g. 24220205603.
To check School Code click on the link <http://schoolreportcards.in/SRC-New/LocateSchool/LocateSchool.aspx>

UID Number

242202056031234567

UID is an 18-digit Number that is mentioned on the Leaving Certificate E.g. 242202056031234567.
To check Student UID click on the link <https://cts-ss.gujarat.gov.in/patrak3studentssearch.aspx> (Gujarat State Only).
For other states please refer to your state website.

ABC ID

Save and Next

- C. Fill required details for Academic menu and then click on "Save and Next" Button.
Academic menu માં ભરવાની થતી વિગતો ભરી "Save and Next" પર ક્લિક કરો.

Application Details

Search...

Application Status

Application Details

Change Password

Basic Personal **Academic** Attachment Choice Submission Payment Download

Previous Qualification Details

Previous Stream * --Please Select--

HSC INFORMATION

NO OF ATTEMPTS

TOTAL MARKS Obtained / Total = 0.0000 %

Save and Next

D. Upload required documents likes Photographs, Signature, Adharcard, HSC Mark sheets in required format than click on "Save and Next" Button.

Attachment menu માં જરૂરી દસ્તાવેજો નિયત કરેલ ફોર્મેટ મુજબ અપલોડ કરો.

In case a candidate has passed 12th std. Examination with more than one attempt, He/she shall have to generate single PDF file of all marksheets of respective standard and upload that PDF file only.

ધો.12માં એક કરતાં વધુ પ્રયત્નોથી પાસ થયેલા હોય તેવાં કિસ્સામાં તમામ પ્રયત્નોની માર્ક્સીટોની એક જ PDF file બનાવી PDF ફોર્મેટમાં જ અપલોડ કરવી.

Application Details

Search...

Application Status

Application Details

Change Password

Basic Personal Academic **Attachment** Choice Submission Payment Download

Important Instructions Regarding Documents and Photo

As this photo should be printed on Marksheet, Degree Certificate & other recent Certificates, upload recent passport size photograph. Photograph should be in jpg or jpeg format of maximum 300kb.

આ ફોટો માર્ક્સીટ, પદવી પ્રમાણપત્ર તથા અન્ય પ્રમાણપત્રો પર ડિજિટલ ચનારફોઈ તાજેતરનો પાસપોર્ટ ફોટો અપલોડ કરવો. ફોટો જે પી.જી અથવા જે પી.ઈ.જી ફોર્મેટમાં વધુમાં વધુ ૩૦૦ કે.બી નો હોવો જોઈએ.

Before uploading the document please check its readability.

ફાઇલ અપલોડ કરતાં પહેલાં તે વાંચી શકાય તેમ છે તેની ખાતરી કરવી.

In Case a candidate has passed 10th or 12th examination with more than one attempt, He/She shall have to generate single pdf file of all marksheets of respective standard and upload that pdf file only.

ધોરણ ૧૦ તથા ધોરણ ૧૨ માં એક કરતાં વધુ પ્રયત્નોથી પાસ થયેલા હોય તેવા કિસ્સામાં જેને ધોરણની તમામ પ્રયત્નોની માર્ક્સીટોની એક જ પી.ડી.એફ ફાઇલ બનાવી પી.ડી.એફ ફોર્મેટમાં જ અપલોડ કરવાની રહેશે.

For submission of Admission form for Post Graduate (with Post Graduate Degree, Diploma and LL.B.) programme : Candidate shall have to generate single PDF file of all marksheets of graduation examination and upload that single PDF file only at appropriate place. For submission of Admission form for LLM. programme : Candidate shall have to generate single PDF file of all marksheets of LL.B. examination and upload that single PDF file only at appropriate place.

અનુસ્નાતક કક્ષાના (અનુસ્નાતક ડીગ્રી, ડિપ્લોમા તથા એલ.એલ.બી. સહિત) અભ્યાસક્રમોમાં પ્રવેશ ફોર્મ ભરવા માટે સ્નાતક અભ્યાસની તમામ માર્ક્સીટો તથા એલ.એલ.એમ. અભ્યાસમાં પ્રવેશ ફોર્મ ભરવા માટે એલ.એલ.બી.ની તમામ માર્ક્સીટોની એક જ પી.ડી.એફ ફાઇલ બનાવી જે તે જગ્યાએ અપલોડ કરવાની રહેશે.

Applicant Photo & Sign

Applicant Photo

Applicant Sign

List Of Documents Required To Be Submitted With Application

Document Name	Document	Delete
AADHAR CARD	<input type="button" value="Browse..."/> No file selected.	
HSC MARKSHEET	<input type="button" value="Browse..."/> No file selected.	

Save and Next

9. After getting information from Prospectus select your subject as per your 12th Std. marksheet. Click on "Save and Next" Button.

માહિતી પુસ્તિકામાંથી સ્નાતક અભ્યાસક્રમનાં વિષયની માહિતી મેળવી તમારી પસંદગી મુજબના વિષયની પસંદગી કરો. ત્યારબાદ "Save and Next" પર ક્લિક કરો.

Welcome, RONAK HARESHBHAI VYAS

Search...

Application Status
Application Details
Change Password

Application Details

Home > Dashboard

Basic

Personal

Academic

Attachment

Submission

Payment

Download

Subject selection

Answering Language * Gujarati

Primary * GUJARATI LITERATURE Secondary * ECONOMICS

Subject Group Name : ABILITY ENHANCEMENT COMPULSORY

Select	Subject Display Code	Subject Name
<input checked="" type="checkbox"/>	FYBAENG100	GENERAL ENGLISH

Subject Group Name : ABILITY ENHANCEMENT COMPULSORY - 2 | (Select atleast 1 of the following)

Select	Subject Display Code	Subject Name
<input type="checkbox"/>	FYBAADE100	ADDITIONAL ENGLISH
<input checked="" type="checkbox"/>	FYBAGUJ100	GUJARATI
<input checked="" type="checkbox"/>	FYBAHIN100	HINDI
<input checked="" type="checkbox"/>	FYBASAN100	SANSKRIT

Subject Group Name : SKILL ENHANCEMENT COMPULSORY

Select	Subject Display Code	Subject Name
<input checked="" type="checkbox"/>	FYBACSK100	COMMUNICATION SKILL
<input checked="" type="checkbox"/>	FYBAENS100	ENVIRONMENTAL STUDIES

Subject Group Name : CORE COURSE PRIMARY GROUP

Select	Subject Display Code	Subject Name
<input checked="" type="checkbox"/>	FYBAGUJ101	CHUTELI KRUTINO ABHYAS : PADH OKHAHARAN, "KAYA"
<input checked="" type="checkbox"/>	FYBAGUJ102	NAVLIKA - TANKHA MANDAL : 1, MALELA JIV-2

Subject Group Name : CORE COURSE SECONDARY GROUP

Select	Subject Display Code	Subject Name
<input checked="" type="checkbox"/>	FYBAECO101	INTRODUCTORY MICRO ECONOMICS AND MACRO ECONOMICS
<input checked="" type="checkbox"/>	FYBAECO102	ECONOMIC SYSTEM AND PROBLEMS

Acceptance by Applicant

I Agree To Below Conditions On Final Submission and The Same Decided By SPU Time to Time * ☒

Declaration By Student

...

1111

...

Submit

Copyright © 2023 GIPL. All rights reserved.

Design By Guj Info Petro Limited

10. Check your Subject Selection details and click on “**Submit**” button.
આપે આપેલી વિષયની પસંદગીની માહિતિ ચકાસો અને “**Submit**” પર click કરો.
11. Tick Mark on “**I agree to below conditions on Final Submission and the same decided by SPU time to time**” and click on “**Submit**”
“**I agree to below conditions on Final Submission and the same decided by SPU time to time**” પર ટીક કરો અને “**Submit**” બટન click પર કરો.
12. Get the Details of your Application number and Fee. Click on “**Initiate Online Payment**”
તમારા Application number અને Fee ની માહિતિ મેળવી “**Initiate Online Payment**” બટન પર Click કરો.

SPU Welcome, BBBB CCCC AAAA

Application Details

Home > Dashboard

Search...

Application Status

Application Details

Change Password

Basic Personal Academic Attachment Choice Submission **Payment** Download

Admission Process Name : ADMISSION PROCESS FOR BSC 2023-24

Application No : AD202300000014

Email : patelpratik1688@gmail.com

Fee : 100

નોંધ :
(1) You can trace your transaction status on given link: [Click Here](#)

Initiate Online Payment

13. For payment of fee choose proper option and make payment.
ફીની ચુકવણી માટે યોગ્ય વિકલ્પ પસંદ કરી ફી ની ચુકવણી કરો.

HDFC BANK SmartHub

Enable your HDFC Bank Debit Card easily with MyCards

Avoid transaction failure on:

Online Transaction | Contactless Transaction | International Transaction

mycards.hdfcbank.com

Login > Select Card Control > Enable

Time left to complete transaction 14:54 mins

Billing Information

Amount. 2920.00

Order No. *****000000

Merchant

Website: http://ugadm.spuportal.in

PAY WITH

INR 2920.00 Payable Amount

14. Click on download button and download your fee receipt and application form and take print.
ડાઉનલોડ બટન ઉપર ક્લિક કરી તમારી ફીની રસીદ તથા application form ડાઉનલોડ કરો. અને તેની પ્રિન્ટ કાઢો. વેરીફિકેશન સમયે ફી રીસીપ્ટની એક કોપી ફરજિયાત યુનીવર્સિટીમાં જમા કરાવવાની રહેશે. અન્યથા ફોર્મ સ્વીકારવામાં આવશે નહિ.

Sardar Patel University Vallabh Vidyanagar

How to Apply for online Admission procedures for M. A./ M.COM Post-graduate

External Programmes 2023-2024:

એમ.એ./એમ.કોમ. અનુસ્નાતક બાહ્ય અભ્યાસક્રમોમાં શૈક્ષણિક વર્ષ ૨૦૨૩-૨૦૨૪ માટેની ઓનલાઈન પ્રવેશ પ્રક્રિયાઓ માટે કેવી

રીતે અરજી કરવી:

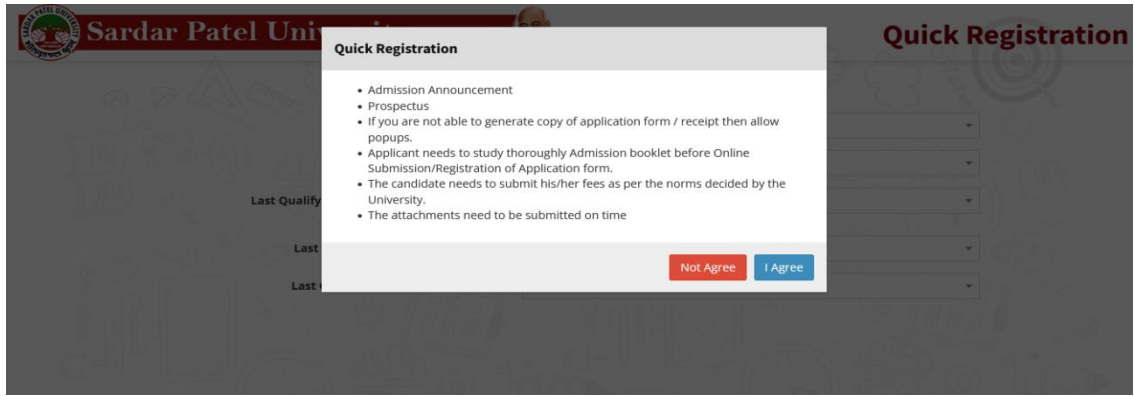
All students desirous of seeking admission to any of the Masters degree Courses offered by the University are required to apply online through University website www.spuvvn.edu/students_corner/admissions using the Steps given below:

સરદાર પટેલ યુનિવર્સિટી અનુસ્નાતક બાહ્યઅભ્યાસક્રમોમાં પ્રવેશ મેળવવા ઇચ્છતા તમામ વિદ્યાર્થીઓએ યુનિવર્સિટી વેબસાઈટ www.spuvvn.edu/students_corner/admissions ઉપર જઈને નીચે જણાવેલ સૂચનાઓ અનુસાર વિદ્યાર્થીએ ઓનલાઈનપ્રવેશ ફોર્મ ભરવાનું રહેશે:

1. Keep ready on hand student's Mobile Number, Email ID, and recent passport size scanned photograph, scanned Signature and PDF file of Under-Graduate marksheet and other relevant documents of 300 KB in jpg Format.
આપનું E-mail ID, મોબાઈલ નંબર તથા પોતાનો હાલનો 300 kb jpg ફોર્મેટમાં પાસપોર્ટ સાઈઝનો સ્કેન કરાવેલ ફોટોગ્રાફ, સહિત સ્નાતકની માર્ક્સીટની પીડીએફ., અન્ય જરૂરી દસ્તાવેજોની પીડીએફ ફાઈલ તૈયાર રાખો.
2. Go to www.spuvvn.edu/students_corner/admissions
યુનિવર્સિટી વેબસાઈટ www.spuvvn.edu/students_corner/admissions ઓપન કરો.
3. Click “Online Application Form for Post Graduate (PG) Admission 2023-2024” on the webpage or type <https://admission.spuportal.in> on the browser window:
“Online Application Form for Post Graduate (PG) Admission 2023-2024” લીંક ઉપર ક્લિક કરો અથવા <https://admission.spuportal.in> ટાઇપ કરી લીંક મેળવો.



4. Click on “Apply Now” and read the instructions and click on “I Agree” button.
“Apply Now” ઉપર ક્લિક કરો, અને સુચનાઓ વાંચી “I Agree” બટન ઉપર ક્લિક કરો.

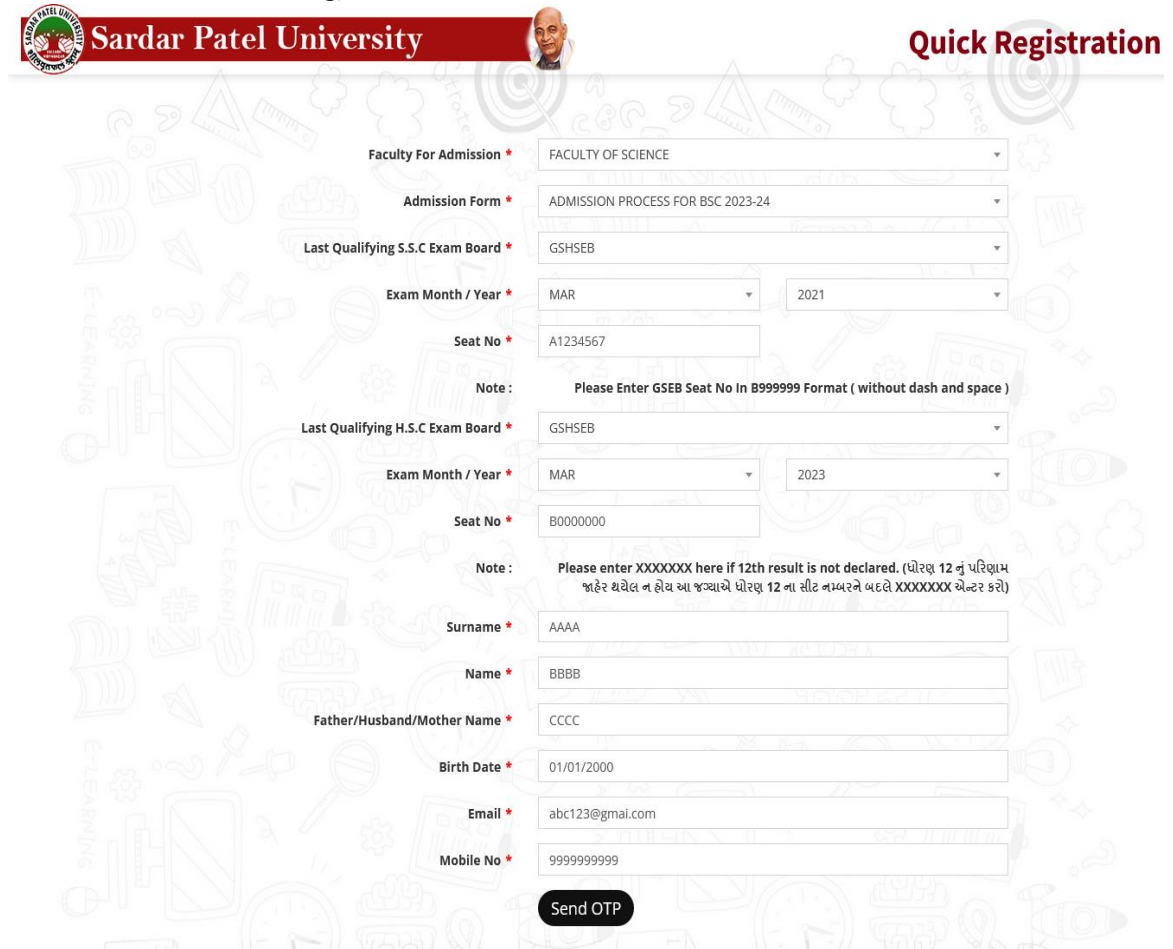


Quick Registration

- Admission Announcement
- Prospectus
- If you are not able to generate copy of application form / receipt then allow popups.
- Applicant needs to study thoroughly Admission booklet before Online Submission/Registration of Application form.
- The candidate needs to submit his/her fees as per the norms decided by the University.
- The attachments need to be submitted on time

5. Provide following details regarding the admission form.

પ્રવેશ ફોર્મમાં માંગેલ નીચે મુજબની તમામ માહિતી ભરો. (વિદ્યાર્થી વિનંતી કે Quick Registration માટે પોતાનો જ મોબાઇલ નંબર અને ઇ-મેલ આપવું)



Sardar Patel University

Quick Registration

Faculty For Admission * FACULTY OF SCIENCE

Admission Form * ADMISSION PROCESS FOR BSC 2023-24

Last Qualifying S.S.C Exam Board * GSHSEB

Exam Month / Year * MAR 2021

Seat No * A1234567

Note : Please Enter GSEB Seat No In B999999 Format (without dash and space)

Last Qualifying H.S.C Exam Board * GSHSEB

Exam Month / Year * MAR 2023

Seat No * B0000000

Note : Please enter XXXXXXXX here if 12th result is not declared. (ધોરણ 12 નું પરિણામ જાહેર થયેલ ન હોય આ જગ્યાએ ધોરણ 12 ના સીટ નંબરને બદલે XXXXXXXX એન્ટર કરો)

Surname * AAAA

Name * BBBB

Father/Husband/Mother Name * CCCC

Birth Date * 01/01/2000

Email * abc123@gmail.com

Mobile No * 9999999999

Sardar Patel University **Quick Registration**

Faculty For Admission * FACULTY OF SCIENCE

Admission Form * ADMISSION PROCESS FOR BSC 2023-24

Last Qualifying S.S.C Exam Board * GSHSEB

Exam Month / Year * MAR 2021

Seat No * A1234567

Note : Please Enter GSEB Seat No in B999999 Format (without dash and space)

Last Qualifying H.S.C Exam Board * GSHSEB

Exam Month / Year * MAR 2023

Seat No * B0000000

Note : Please enter XXXXXXXX here if 12th result is not declared. (ધોરણ 12 નું પરિણામ જાહેર થયેલ ન હોય અથવા જગ્યાએ ધોરણ 12 ના સીટ નંબરને બદલે XXXXXXXX એન્ટર કરો)

Surname * AAAA

Name * BBBB

Father/H

Enter Email and Mobile OTP No. * Enter Email OTP Enter Mobile OTP

Re-Send OTP

Father / Mother / Guardian Mobile No *

Alternate Mobile No 1

Alternate Mobile No 2

Category * -- Please Select --

Gender * -- Please Select --

Do You Have Any Disability (PH) -- Please Select --

Region of Last School / College * -- Please Select --

Set Password *

Confirm Password *

Submit

- After fulfill all details, click on “**Send OTP**” (students are requested to give your own mobile No. and E-mail ID for Quick Registration.
તમામ માહિતી ભર્યા બાદ “**Send OTP**” બટન પર ક્લિક કરો. (વિદ્યાર્થીને વિનંતી કે Quick Registration માટે પોતાનો જ મોબાઇલ નંબર અને ઇ-મેલ આપવું)
- You receive OTP on mobile number & E-mail which is provided by you.
તમે આપેલ મોબાઇલ નંબર અને ઇ-મેલ OTP પર મળશે.
- Please enter OTP and provide further details and set your own password.
OTP દાખલ કરો અને માંગેલ બીજી માહિતી આપો, અને તમારી પસંદગીનો “**Password**” બનાવો.
- If you have not received OTP, please click on Re-send OTP.
જો તમને OTP ન મળે તો Re-send બટન પર ક્લિક કરો.
- Click on Submit button.
Submit બટન પર ક્લિક કરો.



Sardar Patel University



Quick Registration

Faculty For Admission * FACULTY OF SCIENCE

Admission Form * ADMISSION PROCESS FOR BSC 2023-24

Last Qualifying S.S.C Exam Board * GSHSEB

Exam Month / Year * MAR 2021

Seat No * A1234567

Note : Please Enter GSEB Seat No In B999999 Format (without dash and space)

Last Qualifying H.S.C Exam Board * GSHSEB

Exam Month / Year * MAR 2023

Seat No * B0000000

Note : Please enter XXXXXXX here If 12th result is not declared. (ધોરણ 12 નું પરિણામ જાહેર થયેલ ન હોય આ જગ્યાએ ધોરણ 12 ના સીટ નંબરને બદલે XXXXXXX એન્ટર કરો)

Surname * AAAA

Name * BBBB

Father/Husband/Mother Name * CCCC

Birth Date * 01/01/2000

Email * patelpratik1688@gmail.com

Mobile No * 9601255088

Enter Email and Mobile OTP No. * 4857 4857

Re-Send OTP

Father / Mother / Guardian Mobile No * 9999999999

Alternate Mobile No 1

Alternate Mobile No 2

Category * General

Gender * Male

Do You Have Any Disability (PH) * None

Region of Last School / College * Sardar Patel University Region (Except Union Territory)

Set Password * *****

Confirm Password * *****

Submit

6. “Sign in” with your **Username** and **Password** (Your Application No. is your Username.) તમારા “Username” અને “Password” થી “Sign in” કરો. (તમારો Application No. એ તમારું Username છે.)

Sardar Patel University Online Admission Portal

Sign in to your account

Username AD2023000000

Password *****

Forgot Password? Click here

Sign in Apply Now

7. After “Sign in” the following screen open that is called "Dashboard".

“Sign in” થયા બાદ એક સ્ક્રીન મળશે જે "Dashboard" કહેવાશે.

In "Dashboard" you can see your Applications Information, & manual Counselling Vacant Seats. "Dashboard" માં તમે Applications Information, & manual Counselling Vacant Seats જેવી માહિતી જોઈ શકાશે.

The screenshot shows the SPU Dashboard. The left sidebar contains links for Application Status, Application Details, and Change Password. The main content area is titled "Dashboard" and includes tabs for Application Information, Latest College Cutoff Details, and Manual Counselling Vacant Seat. The "Application Information" tab is active, displaying the following details:

- Application Form:** ADMISSION PROCESS FOR BSC 2023-24
- Applicant Name:** BBBB CCCC AAAA
- Applicant No.:** AD202300000014
- Payment Instruction:**
- Note:**
- SUMMARY:**
 - Application Status:** Application Pending
 - Payment Status:** Payment Pending
 - Verification Status:** Not Verified by Help Center
 - Verification Report:**

8. Click on **Application Details** and follow all sub menus like Basic, Personal, Academic, Attachment, Subject Choice, Submission and Payment.

Application Details પર ક્લિક કરો. અને તેમાં આવતાં Basic, Personal, Academic, Attachment, Subject Choice, Submission and Payment ની માહિતી પૂરી પાડો.

A. Fill required details for Basic menu and then click on "Save and Next" Button.

Basic menu માં ભરવાની થતી વિગતો ભરી "Save and Next" પર ક્લિક કરો.

The screenshot shows the SPU Application Details form. The left sidebar contains links for Application Status, Application Details, and Change Password. The main content area is titled "Application Details" and includes a progress bar with steps: Basic, Personal, Academic, Attachment, Choice, Submission, Payment, and Download. The "Basic" step is active, displaying the following details:

- Last Qualifying S.S.C Exam Board:** GSHSEB
- Last Qualifying H.S.C Exam Board:** GSHSEB
- Exam Month / Year:** MAR 2023
- Seat No.:** B00000000
- Note:** Please enter XXXXXXXX here if 12th result is not declared. (ધોરણ 12 નું પરિણામ જાહેર થયેલ ન હોય ત્યાં જગ્યાએ ધોરણ 12 ના સીટ નંબરને બદલે XXXXXXXX લેખક રજૂ કરો)
- Surname:** AAAA
- Name:** BBBB
- Father/Husband/Mother Name:** CCCC
- Birth Date:** 01/01/2000
- Email:** patelpratik1688@gmail.com
- Mobile No.:** 9601255088
- Father / Mother / Guardian Mobile No.:** 9999999999
- Alternate Mobile No 1:**
- Alternate Mobile No 2:**
- Category:** General
- Gender:** Male
- Do You Have Any Disability (PH):** None
- Region of Last School / College:** Sardar Patel University Region (Except Union Territory)

At the bottom right, there is a "Save and Next" button.

- B. Fill required details for personal menu and then click on "Save and Next" Button.
 Personal menu માં ભરવાની થતી વિગતો ભરી 'Save and Next' પર ક્લિક કરો.

Search...

Q

Application Status

Application Details

Change Password

Application Details

Home > Dashboard

Basic

Personal

Academic

Attachment

Choice

Submission

Payment

Download

Personal Details

Birth Place *

JHJHJH

Blood Group

A+

Caste *

FDFDF

Religion *

HINDU

Is Minority

☐

Aadhar No *

999999999999

Father / Mother / Guardian Aadhar No

999999999999

Current Address *

ફિફિફિફિ

Current Country *

India

Current State *

Gujarat

Current City *

Other

Current City *

HHGFGHH

Current Pincode *

985675

Current PhoneNo

Permanent Address, Same as Current address

☒

Permanent Address *

ફિફિફિફિ

Permanent Country *

India

Permanent State *

Gujarat

Permanent City *

Other

Permanent City *

HHGFGHH

Permanent Pincode *

985675

Permanent PhoneNo

Emergency Contact No *

School Code / UDISE No. *

24220205603

School Code is an 11-digit Number that is mentioned on the Leaving Certificate E.g. 24220205603.

To check School Code click on the link <http://school/reportcards.in/SRC-New/LocateSchool/LocateSchool.aspx>

UID Number

242202056031234567

UID is an 18-digit Number that is mentioned on the Leaving Certificate E.g. 242202056031234567.

To check Student UID click on the link <https://cts-ss.gujarat.gov.in/patrak3studentsearch.aspx> (Gujarat State Only).

For other states please refer to your state website.

ABC ID

Save and Next

9. Fill required details for Academic menu and then click on "Save and Next" Button.

Academic menu માં ભરવાની થતી વિગતો ભરી "Save and Next" પર ક્લિક કરો.

The screenshot shows the SPU Application Details form with the 'Academic' menu selected. The form includes sections for 'Previous Qualification Details' and 'HSC INFORMATION'. The 'Previous Stream' dropdown is set to '--Please Select--'. The 'HSC INFORMATION' section shows 'NO OF ATTEMPTS' as 1 and 'TOTAL MARKS' as 0.0000. A 'Save and Next' button is visible at the bottom.

10. Upload required documents likes Photographs, Signature, Adharcard, HSC Mark sheets in required format than click on "Save and Next" Button.

Attachment menu માં જરૂરી દસ્તાવેજો નિયત કરેલ ફોર્મેટ મુજબ અપલોડ કરો.

In case a candidate has passed Under-Graduate Examination with more than one attempt, He/she shall have to generate single PDF file of all marksheets of respective standard and upload that PDF file only.

સ્નાતકમાં એક કરતાં વધુ પ્રયત્નોથી પાસ થયેલા હોય તેવાં કિસ્સામાં તમામ પ્રયત્નોની માર્કશીટોની એક જ PDF file બનાવી PDF ફોર્મેટમાં જ અપલોડ કરવી.

The screenshot shows the SPU Application Details form with the 'Attachment' menu selected. The form includes sections for 'Important Instructions Regarding Documents and Photo' and 'List Of Documents Required To Be Submitted With Application'. The 'Important Instructions' section provides detailed guidelines for document uploads. The 'List Of Documents' table shows the required documents and their upload status.

Document Name	Document	Delete
AADHAR CARD	<input type="button" value="Browse..."/> No file selected.	
HSC MARKSHEET	<input type="button" value="Browse..."/> No file selected.	

A 'Save and Next' button is visible at the bottom.

11. After getting information from Prospectus select your subject as your Under-Graduate marksheet. Click on "Save and Next" Button.
માહિતી પુસ્તિકામાંથી સ્નાતક અભ્યાસક્રમનાં વિષયની માહિતી મેળવી તમારી પસંદગી મુજબની વિષયની પસંદગી કરો. ત્યારબાદ "Save and Next" પર ક્લિક કરો.

12. Check your Subject Selection details and click on “Save and Next” button.
તમે આપેલી વિષયની પસંદગીની માહિતી ચકાસો અને “Save and Next” પર click કરો.

13. Tick Mark on “I agree to below conditions on Final Submission and the same decided by SPU time to time” and click on “Submit”
“I agree to below conditions on Final Submission and the same decided by SPU time to time” પર ટીક કરો અને “Submit” બટન click પર કરો.

SPU Application Details

Welcome, BBBB CCCC AAAA

Home > Dashboard

Basic Personal Academic Attachment Choice **Submission** Payment Download

Acceptance by Applicant

I Agree To Below Conditions On Final Submission and The Same Decided By SPU Time to Time ☒

Declaration By Student

12312312

Submit

14. Get the Details of your Application number and Fee. Click on “Initiate Online Payment”
તમારા Application number અને Fee ની માહિતી મેળવી “Initiate Online Payment” બટન પર Click કરો.

SPU Application Details

Welcome, BBBB CCCC AAAA

Home > Dashboard

Basic Personal Academic Attachment Choice Submission **Payment** Download

Admission Process Name : ADMISSION PROCESS FOR BSC 2023-24

Application No : AD202300000014

Email : patelpratik1688@gmail.com

Fee : 3220.00

નોંધ :
(1) You can trace your transaction status on given link: [Click Here](#)

Initiate Online Payment

15. For payment of fee choose proper option and make payment.
ફીની ચુકવણી માટે યોગ્ય વિકલ્પ પસંદ કરી ફી ની ચુકવણી કરો.

16. Click on download button and download your fee receipt and application form and take print.

ડાઉનલોડ બટન ઉપર ક્લિક કરી તમારી ફીની રસીદ તથા application form ડાઉનલોડ કરો. અને તેની પ્રિન્ટ કાઢો.
વેરીફિકેશન સમયે ફી રીસીપ્ટની એક કોપી ફરજિયાત યુનીવર્સિટીમાં જમા કરાવવાની રહેશે. અન્યથા ફોર્મ સ્વીકારવામાં આવશે નહિ.

Table 3: Course wise requirement of eligibility (કોર્સ વાઈઝ પ્રવેશ લાયકાત)

Sr. No.	Programmes	Eligibility Criteria
1	Bachelor of Arts (BA)	Candidates for the degree of Bachelor of Arts (B. A.) must have passed the Higher Secondary Examination conducted by the Gujarat Higher Secondary Education Board or an examination of any other statutory examination of any other University or examination body recognised as equivalent thereto and will required to pass three subsequent examination, the first to be called the First Year B. A. , the Second Year B. A., and the third , The Year B. A. Examination for the Degree of Bachelor of Arts (B. A.)
2	Bachelor of Commerce (B. Com.)	Candidates for the degree of Bachelor of Commerce (B. Com.) must have passed the Higher Secondary Examination conducted by the Gujarat Higher Secondary Education Board or an examination of any other statutory examination of any other University or examination body recognised as equivalent thereto in accordance with S. 175 and will required to pass three subsequent examination, the first to be called the First Year B. Com., the Second Year B. Com., and the third , The Year B. Com. Examination for the Degree of Bachelor of Commerce (B. Com.)
3	Master of Arts (M. A.) (Economics) (English) (Gujarati) (Hindi) (History) (Sanskrit) (Sociology)	A candidate who has passed a Bachelor's Degree Examination in Arts will be eligible for admission to the Master's Degree and will be permitted to offer the special subjects, which he/she had offered at the Bachelor's Degree Examination. (a) A candidate who has passed a Bachelor's Degree Examination in Commerce, or BBA from any recognized University will be eligible for admission to M. A. (Economics). <u>Eligibility Criteria for other than the subject which was offered at bachelor level</u> (i) A candidate who has passed a Bachelor's Degree Examination in any discipline will be eligible for admission to the Master of Arts Degree AND (ii) A Candidate who are seeking admission other than this special subject at Bachelor's will have to undergo 12 credit Bridge Course(3 Papers) from respective Department within 2 Years.
4	Master of Commerce (M. COM.) (1)Advanced Accounting (2)Human Resource Management. (3) Marketing Management. (4) Financial Management. (5) Tax Planning and Management.	A candidate who has passed the Degree of Bachelor of Commerce, or the Degree of Bachelor of Business Administration of this university under 10+02+03 pattern and has passed HSC (Std XII) Examination with English as one of the subjects, or an examination recognized as equivalent thereto, will be eligible for admission to the M. Com. programme in this University. (a) A candidate who has passed a Bachelor's Degree in Arts (Economics) will be eligible for admission to M. Com. Degree Course.

Programmes-wise Fees and Refund of Fees:**1. Under-Graduate Programmes-wise Fees.**

B.A. & B. Com. First Year External Courses fees		
Sr.	Fees	Amount (Rs.)
1	Application form fee	200.00
2	The Registration fee (one time)	700.00
3	Syllabus Processing Fee & (Counselling Fee)	1500.00
4	The Examination fee	500.00
5	eeF mroF maxE	20.00
6	P. E. C. Fee (OUG - OUT) For Other Board	50.00

2. Post-Graduate Programmes-wise Fees.

M.A. & M. Com. Previous Part-I External Courses fees		
Sr.	Fees	Amount (Rs.)
1	Application form fee	200.00
2	The Registration fee (one time)	1000.00
3	Syllabus Processing Fee & (Counselling Fee)	1500.00
4	The Examination fee	500.00
5	eeF mroF maxE	20.00
6	P. E. C. Fee (OUG - OUT) For Other University	50.00

3. Cancellation of Admission and Refund of Fee:

After getting admission, if student wants to cancel his/her admission has to give one application to the university.

In case of a candidate withdrawing his candidature after completion of admission process, for any reason whatsoever, he may request in writing to the Departments/college or institution in which he is granted admission, for refund of fee paid by him. In such case the fee shall be refunded, by such college or institution, as per the following UGC norms.

- 3.1 If a student chooses to withdraw from the program of study in which he/she is enrolled, the institution concerned shall follow the following four-tier system for the refund of fees remitted by the student.

Sr. No.	Percentage of Refund of Aggregate fees *	Point of time when notice of withdrawal of admission is served to SPU
(i)	100%	15 days before the formally-notified last date of admission
(ii)	80%	Not more than 15 days after the formally-notified last date of admission
(iii)	50%	More than 15 days but less than 30 days after formally-notified last date of admission
(iv)	00%	More than 30 days after formally-notified last date of admission

* (Inclusive of course fees and non-tuition fees but exclusive of caution money and security deposit)

- 3.2 In case of (i) in the table above, the Concerned shall deduct an amount not more than 10% of the aggregate fees as processing charges from the refundable amount.

B.A./B.Com & M.A./M.Com (External Courses) 2023-2024**T.C & Migration Information / માહિતી****B.A./B.Com. & M.A./M.Com. External Courses 2023-2024.**

- **B.A./B.Com & M.A./M.Com External Courses** માં ગુજરાત રાજ્ય બહાર થી (OUT/OTG) ધોરણ-12 (H.S.C) અને સ્નાતક પાસ કરેલ વિદ્યાર્થીએ પ્રવેશ મેળવતા પહેલા વિદ્યાર્થીઓએ ઓરીજનલ **Migration Certificate** તારીખ. **14-12-2023** પહેલા એક્સટર્નલ વિભાગમાં જમા કરાવવાનું રહેશે, જો જમા નહીં કરવામાં આવે તો તેમનું પરિણામ જાહેર કરવામાં આવશે નહીં, તદ્દુપરાંત 1000/- રૂપિયા પેનલ્ટી ભરવાની રહેશે તેની ગંભીર નોંધ લેવી.
- **Sardar Patel University**ના વિદ્યાર્થીઓએ બાહ્ય અભ્યાસક્રમ (External) માં **M.A./M.Com. (Previous) Part-I** માં પ્રવેશ (Admission) મેળવ્યો છે, તેવા વિદ્યાર્થીઓએ કોલેજમાંથી ઓરીજનલ **Transfer Certificate (TC)** તારીખ. **14-12-2023** પહેલા એક્સટર્નલ વિભાગમાં જમા કરાવવાનું રહેશે, જમા નહીં કરવામાં આવે તો તેમનું પરિણામ જાહેર કરવામાં આવશે નહીં, તદ્દુપરાંત 100/- રૂપિયા પેનલ્ટી ભરવાની રહેશે તેની ગંભીર નોંધ લેવી.

સરદાર પટેલ યુનિવર્સિટીમાં રૂમ નંબર **108** માંથી રૂ. **25/-** આપી **Transfer Certificate (TC)** ફોર્મ મેળવવું.

નોંધ:- જે વિદ્યાર્થીની અસલ માર્કશીટ ન આવી હોય તો નેટ વાળી માર્કશીટ ઉપર પોતાના કોલેજ/વિભાગના પ્રિન્સિપાલ, વિભાગીય હેડ, અથવા ફેકલ્ટી ડીન ના કોઈ પણ એક વ્યક્તિના નેટ વાળી માર્કશીટમાં સહી સિક્કા ફરજિયાત કરાવવાના રહેશે. સહી સિક્કા વગરની માર્કશીટ સ્વીકારવામાં આવશે નહીં.

SPU	Sardar Patel University
OUG	Other Universities of Gujarat
OUT	Other than Gujarat's Universities

(અસલ પ્રમાણ પત્રો સાથે લઈને આવવું.)

B.A./B.COM./ M.A./M.COM. અભ્યાસક્રમો અંગે નિયમો અને માર્ગદર્શક સૂચનાઓ

૧. B.A./B.COM. તથા M.A./M.COM.(External) Programmes માં પ્રવેશ મેળવવા માટે અગાઉ પાસ કરેલ અભ્યાસક્રમમાં એક વર્ષ કરતાં વધારે વર્ષની અભ્યાસમાં ગેપ હોય તો, તે ગેપ અંગેનું એફીડિવિટ રૂ.૫૦/- ના સ્ટેમ્પ પેપર પર અવશ્ય લાવવાનું રહેશે. (એફીડિવિટ નમુનો પેજ નંબર- 35)
૨. B.A & B.Com (External) પ્રથમ વર્ષ માં વિદ્યાર્થીઓએ પ્રવેશ ફોર્મની સાથે
 (1) S.S.C 10th (એરોક્ષ) (2) H.S.C 12th (એરોક્ષ) / Equivalent Certificate (S.175)
 (3) Leaving Certificate (L.C) (એરોક્ષ) (4) આધાર કાર્ડ (એરોક્ષ)
૩. B.A./B.COM. માં પ્રવેશ મેળવવા માટે ધોરણ 12th માં અંગ્રેજી વિષય સાથે વિદ્યાર્થીએ પરીક્ષા ફરજિયાત પાસ કરેલ હોવી જોઈએ.
૪. બી.એ./બી.કોમ. (એક્સટર્નલ)ની પદવી મેળવવા માટે વિદ્યાર્થીએ એફ.વાય.,એસ.વાય. અને ટી.વાય.બી.એ.ની બાધ્ય પરીક્ષા પાસ કરવાની રહેશે.
૫. બી.એ.(એક્સટર્નલ)ની પદવી નીચેના વિષયોમાં એનાયત થશે.
 (૧)અંગ્રેજી (English) (૨)ગુજરાતી (Gujarati) (૩)હિન્દી (Hindi)
 (૪)સંસ્કૃત (Sanskrit) (૫)અર્થશાસ્ત્ર (Economics) (૬)સમાજશાસ્ત્ર (Sociology)
૬. B.A./ B.COM. એક્સટર્નલનો અભ્યાસક્રમ (નવા અભ્યાસક્રમ) મુજબનો રહેશે. કુલ 8 પેપર અભ્યાસ કરવાના રહેશે. દરેક વિદ્યાર્થીએ દરેક વિષયમાં 100/40 માર્ક્સ પાસ થવા માટે જરૂરી છે.
૭. પ્રથમવર્ષ બી.એ માં એડમીશન લેનાર વિદ્યાર્થીઓને હિન્દી સાહિત્ય સાથે અર્થશાસ્ત્ર અને અંગ્રેજી સાથે સંસ્કૃત સાહિત્ય મળશે નહિ.
૮. બી.કોમ.(એક્સટર્નલ) ની પદવી Advanced Accounting & Auditing વિષયમાં એનાયત થશે.
૯. બી.એ./બી.કોમ.(એક્સટર્નલ)ની પરીક્ષા એપ્રિલ/મે કોઈપણ એક માસમાં લેવામાં આવી શકે છે. જે અંગેની સૂચનાઓ પરીક્ષા વિભાગ દ્વારા યુનિવર્સિટી વેબસાઈટ ઉપર પ્રસિદ્ધ કરવામાં આવશે.
૧૦. F.Y.B.A./F.Y.B.COM.(External)ની પરીક્ષામાં માત્ર બે પેપરમાં ATKT આપવામાં આવશે. બે થી વધારે વિષયમાં નાપાસ થયેલ વિદ્યાર્થીઓને S.Y.B.A./S.Y.B.COM (External) માં પ્રવેશ મેળવી શકશે નહીં.
૧૧. M.A. & M.Com. (Previous) Part-I (External) માટે પ્રવેશ ફોર્મની સાથે
 (૧) S.S.C 10th (એરોક્ષ) (૨) H.S.C 12th (એરોક્ષ)
 (૩) Leaving Certificate (L.C)(એરોક્ષ) (૪) FY/SY/TY Marksheet(એરોક્ષ)
 (૫) આધાર કાર્ડ (એરોક્ષ)
૧૨. (Fail/ATKT/ABSENT ની માર્ક્શીટ હોયતો ફરજિયાત મુકવી) (અસલ પ્રમાણ પત્રો સાથે લઈને આવવું.)ત્યારબાદ કોઈ અભ્યાસક્રમમાં જોડાયા હોય તો બધી જ માર્ક્શીટની એરોક્ષ એક સેટ અલગ રાખીને સરદાર પટેલ યુનિવર્સિટીનાં કાર્યાલયની પાછળ રૂમ નંબર 118માં રૂબરૂ આવીને ઓનલાઈન પ્રવેશ ફોર્મ ભરી VERIFICATION કરાવવાનું રહેશે.
૧૩. જે વિદ્યાર્થીની અસલ માર્ક્શીટ ન આવી હોય તો નેટ વાળી માર્ક્શીટમાં પ્રિન્સિપાલ, વિભાગીય હેડ, અથવા ફેકલ્ટી ડીન ના કોઈ પણ એક વ્યક્તિના નેટ વાળી માર્ક્શીટમાં સહી સિક્કા ફરજિયાત કરાવવાના રહેશે. સહી સિક્કા વગરની માર્ક્શીટ સ્વીકારવામાં આવશે નહીં.
૧૪. M.A./ M.Com. Previous (External)ની પરીક્ષામાં માત્ર બે પેપરમાં ATKT આપવામાં આવશે. બે થી વધારે વિષયમાં નાપાસ થયેલ વિદ્યાર્થીઓને M.A./ M.Com. Final (External) માં પ્રવેશ મેળવી શકશે નહીં.
૧૫. વિદ્યાર્થીએ B.A./B.COM. તથા M.A./M.COM.(External) Programmes ની પ્રવેશ પ્રક્રિયા દર વર્ષે ઓગસ્ટ-ઓક્ટોબર મહિનામાં ચાલુ થશે.

B.A./B.Com & M.A./M.Com External Courses 2023-2024**Examination Information / પરીક્ષાની માહિતી**

- બાહ્ય અભ્યાસક્રમમાં (External Courses) વર્ષ-2023 માં પ્રવેશ મેળવનાર તમામ વિદ્યાર્થીઓને જણાવવાનું કે તેઓની પરીક્ષા આગામી વર્ષ-2024 એપ્રિલ/મે માંથી કોઈપણ માસમાં લેવામાં આવશે. તે અંગેની માહિતી વેબસાઈટ પર (www.spuvvn.edu) અથવા બાહ્ય અભ્યાસક્રમ (External Section) માં રૂબરૂ આવીને અથવા ફોન નંબર-(02692)-226808 ઉપરથી મેળવી લેવાની રહેશે.
- પરીક્ષા આપવાની અને પરીક્ષા અંગેની માહિતી મેળવવાની સંપૂર્ણ જવાબદારી જે તે વિદ્યાર્થીઓ ની રહેશે. વિદ્યાર્થીને કોઈ પણ જાતની ટપાલ,ફોન તથા ઈ-મેઈલ દ્વારા જાણ કરવામાં આવશે નહીં.
- એક્સટર્નલ કોર્સમાં વિદ્યાર્થીઓએ કાઉન્સિલિંગ સુચના માટે જાન્યુઆરી-ફેબ્રુઆરી માસ સુધીમાં યુનિવર્સિટી વેબસાઈટ (www.spuvvn.edu) અથવા બાહ્ય અભ્યાસક્રમ (External Section) માં રૂબરૂ આવીને અથવા ફોન નંબર-(02692)-226865 ઉપરથી મેળવી લેવાની રહેશે.
- વિદ્યાર્થીએ પરીક્ષા નંબર, પરીક્ષાનું સ્થળ તથા પરીક્ષાનો કાર્યક્રમ (હોલ ટીકીટ) વગેરેની માહિતી પરીક્ષાના દસ દિવસ અગાઉ યુનિવર્સિટીમાં રૂબરૂ આવીને ઓરીજીનલ આઈ-કાર્ડ(I-CARD), ફી રસીદ બતાવીને મેળવી લેવાની રહેશે. વિદ્યાર્થીઓએ ફીની રસીદ અને ખાસ હોલ ટીકીટ પરીક્ષા સમયે સુપરવાઈઝરને બતાવવાની રહેશે. જો તેમ કરવામાં ચુક થશે તો તેઓને પરીક્ષા આપવા દેવામાં આવશે નહીં.
- વિષયો પાછળથી બદલાવવા અંગેની વિનંતી કોઈ પણ સંજોગોમાં માન્ય કરવામાં આવતી નથી માટે ખૂબ કાળજીપૂર્વક વિષયો ફોર્મમાં ભરવા આવશ્યક છે અને ફોર્મમાં ભરેલા વિષયોની નોંધ પોતાની પાસે ખાસ રાખવી.
- બાહ્ય અભ્યાસક્રમમાં(એક્સટર્નલ કોર્સ) ATKT-FAIL-ABSENT ની પરીક્ષાવર્ષમાં એક જ વાર અને (એક્સટર્નલ કોર્સના ફેસ) વિદ્યાર્થીઓ સાથે પરીક્ષા લેવામાં આવશે.
- વિદ્યાર્થીઓએ 10 (દસ) દિવસની અંદર યુનિવર્સિટીમાં રૂબરૂ આવી ઓરીજીનલ હોલ ટીકીટ બતાવીને માર્કશીટ લઈ જવાની રહેશે. જે વિદ્યાર્થીઓએ (એક્સટર્નલ-કોર્સ) માં પરીક્ષા આપી હોય અને પોતાના પરીણામથી સંતોષ ન હોય તેમણે યુનિવર્સિટી વેબસાઈટ spuvvn.edu/students_corner/results/ પર NOTIFICATION પરિણામ જાહેર થયા પછીના 10 (દસ) દિવસની અંદર યુનિવર્સિટીમાં રૂબરૂ આવીને વિદ્યાર્થીએ ઉત્તરવહી વ્યક્તિગત નિરીક્ષણ (Observation) માટે અરજી કરી શકે છે. (for observation Rs.250/- per paper and for reassessment Rs.250/- per paper)
- નામ-અટકમાં જો ફેરફાર હોય તો તે અંગેની અરજી,નામ-અટકમાં ફેરફાર દર્શાવતું ગવર્નમેન્ટ ગેઝેટનું અસલ પાનું તથા જેમાં એડમીશન લીધું હોય તે ફી રસીદ ની ઝેરોક્ષ રૂબરૂ એક્સટર્નલ વિભાગમાં જમાં કરવાની રહેશે.
- યુનિવર્સિટી તરફથી FY B.Com & SY B.Comના (Only Gujarati Medium) વિષયો અંગેનું સાહિત્ય (Study Materials) પુરૂ પાડવામાં આવે છે, જેની વિગત નીચે પ્રમાણે છે.

F. Y. B. COM. BOOK			S. Y. B. COM. BOOK		
Sr. No.	SUBJECT	Price per book	Sr. No.	SUBJECT	Price per book
1	ઉચ્ચત્તર હિસાબી પદ્ધતિ-૧	110/-	1	Advance Accounting-III	110/-
2	ઉચ્ચત્તર હિસાબી પદ્ધતિ-૨	110/-	2	Advance Accounting-IV	85/-
3	English and Business Communication	80/-	3	Fundamental Cost mgt Acc.	130/-
4	ધંધાકીય વ્યવસ્થાનંત્ર અને સંચાલન	60/-	4	Business Mathematics & Statistics	125/-
5	વાણિજ્ય ગણિત	70/-	5	Small Enterprise and Office MGT.	85/-
6	નાણાકીય હિસાબી પદ્ધતિ	95/-	6	English & business Comm.-II	70/-
7	પર્યાવરણીય અભ્યાસ	60/-	7	Production marketing Mgt.	85/-
8	અર્થશાસ્ત્ર	70/-	8	Economics-II	85/-
9	સેક્ટરીયલ પ્રેક્ટિસ	60/-	9	Time Mgt. and Disaster Mgt.	76/-

એફિડેવિટ કરવા માટે નો નમુનો

અમો નીચે સહી કરનાર.....રહે.....,તાલુકા-.....-જિલ્લો.....ને અમારા ધર્મ ના સોગંદ ઉપર નોટરી પબ્લીક સાહેબ રૂબરૂ હાજર થઈ સોગંદ ઉપર જાહેર કરી એ છીએ છે કે વર્ષ.....- ની સાલમાં અમો એ.....સ્કુલ,કોલેજ અભ્યાસ..... માંથી પાસ / નાપાસ કરેલ છે. ત્યાર પછી અમો એ જાહેર કરીએ છે.....-વર્ષ કે. પછી અમો એ અભ્યાસ કરેલ નથી.અને અન્ય કોઈ પણ યુનિવર્સિટી કે કોલેજ માં પ્રવેશ મેળવેલ નથી. આ પ્રમાણે અમો એ વર્ષ.....- થી વર્ષ ૨૦૨૨ સુધી અભ્યાસના સમય ગાળામાં કોઈ પણ જગ્યા એ પ્રવેશ મેળવેલ નથી.

આ એફિડેવિટ અમો એ ના અભ્યાસ માટે સરદાર પટેલ યુનિવર્સિટી માંથી EX- STUDENT તરીકે પરીક્ષા આપવા માટે કરેલ છે.

અમો ને બાહ્યઅભ્યાસક્રમ (External) ની પદવી (ડીગ્રી) મળશે એ માન્ય રહેશે.

Important website link:

- **B.A/B.COM & M.A./M.COM - Admission**
www.spuvvn.edu/students_corner/admissions/ Click in External
- **B.A/B.COM M.A./M.COM-Syllabus**
www.spuvvn.edu/students_corner/syllabi/ Click in External
- **B.A/B.COM M.A./M.COM-Old Question Papers**
www.spuvvn.edu/students_corner/old_question_papers/ Click in External
- **B.A/B.COM M.A./M.COM-Exam-Information**
www.spuvvn.edu/students_corner/examination_information/ Click in Examination Schudule
- **B.A/B.COM M.A./M.COM-Results**
www.spuvvn.edu/students_corner/results/ Click in -----Select Examination-----
- **B.A/B.COM M.A./M.COM-Convocation**
www.spuvvn.edu/students_corner/convocation_details_forms/

ફોર્મ ઓનલાઈન ભરવાના અને વેરીફિકેશન કરવાનોસમય 10.30am To 04.00pm (સોમવાર થી શનિવાર)

રિશેષ ટાઈમ: 1.30 p.m. to 2.00 p.m.

ક્રમ	યુનિવર્સિટી વિભાગ	ફોન નંબર
૧	એક્સટર્નલ વિભાગ (Exatenal Section)	(02692) - 226865
૨	પરીક્ષા વિભાગ (Exam Section)	(02692) - 226808

દરેક વિદ્યાર્થીઓએ ફરજિયાત માહિતી પુસ્તિકા (PROSPECTUS) નો અભ્યાસ કરીને પ્રવેશ ફોર્મ ભરવાનું રહેશે.

યુનિવર્સિટીમાં બીજો અને ચોથો શનિવારતથા જાહેર રજાના દિવસે યુનીવર્સિટી કાર્યાલય બંધ રહેશે.



SARDAR PATEL UNIVERSITY

University Road,Vallabh Vidyanagar-388120,Gujarat,India

Website : www.spuvvn.edu

NAAC Re-Accreditation CGPA 3.11 Grade-“A”

Contact Detail of Help Center.

Phone: +91-02692-226865

Email ID. external_cell@spuvvn.edu